

# yubico

PERIODEN I SAMMANDRAG

VD-ORD

YUBICO I KORTHET

KONCERNENS UTVECKLING

ÖVRIG INFORMATION

FINANSIELLA RAPPORTER

YTTERLIGARE INFORMATION

# Q4

Delårsrapport  
Oktober-December 2024



## Fjärde kvartalet

- Nettoomsättningen ökade med 12,2 procent till 623,0 (555,3) mkr, motsvarande en ökning med 11,2 procent i lokala valutor
- Omsättningen från prenumerationer stod för 11,4 (13,3) procent av nettoomsättningen
- Bruttoresultatet uppgick till 524,3 (432,1) mkr, motsvarande en bruttomarginal på 84,1 (77,8) procent
- Justerad EBIT uppgick till 110,9 (84,2) mkr, motsvarande en justerad EBIT-marginal på 17,8 (15,2) procent
- EBIT uppgick till 110,9 (90,9) mkr, motsvarande en EBIT-marginal på 17,8 (16,4) procent. Föregående års resultat påverkas av transaktionsrelaterade kostnader hänförliga till samgåendet mellan ACQ och Yubico
- Vinst per aktie efter utspädning uppgick till 1,27 (0,87) kronor.
- Orderingången ökade med 12,8 procent till 771,3 (684,1) mkr, motsvarande en ökning om 11,5 procent i lokala valutor
- Prenumerationer, inklusive förnyelser, stod för 18,9 (18,9) procent av orderingången
- ARR (årliga återkommande intäkter) uppgick till 324,1 (286,5) mkr, en ökning med 13,1 procent

## Januari - december

- Nettoomsättningen ökade med 27,3 procent till 2 326,2 (1 827,3) mkr, motsvarande en ökning med 27,6 procent i lokala valutor
- Omsättningen från prenumerationer stod för 11,3 (12,9) procent av nettoomsättningen .
- Bruttoresultatet uppgick till 1 897,5 (1 458,6) mkr, motsvarande en bruttomarginal på 81,6 (79,8) procent
- Justerad EBIT uppgick till 437,5 (266,2) mkr, motsvarande en justerad EBIT-marginal på 18,8 (14,6) procent
- EBIT uppgick till 437,5 (179,1) mkr, motsvarande en EBIT-marginal på 18,8 (9,8) procent
- Vinst per aktie efter utspädning uppgick till 4,20 (2,19) kronor. Genomsnittligt antal aktier har ökat med 48,4 procent jämfört med föregående år, relaterat till samgåendet mellan ACQ Bure och Yubico i september 2023
- Orderingången ökade med 43,1 procent till 2 632,6 (1 840,0) mkr, motsvarande en ökning om 43,5 procent i lokala valutor
- Prenumerationer stod för 18,3 (14,9) procent av orderingången
- Styrelsen föreslår att ingen utdelning lämnas för räkenskapsåret 2024 och att balanserade vinstmedel överförs i ny räkning

## Viktiga händelser under kvartalet

- Yubico genomförde ett listbyte från First North Growth Market och började handlas på Nasdaq Stockholm den 5 december 2024

## Viktiga händelser efter periodens utgång

- Camilla Öberg, Chief Financial Officer, har beslutat sig för att lämna sin roll efter fyra år på Yubico. Sökandet efter hennes efterträdare inleds omedelbart. Camilla fortsätter i sin roll tills den nya CFO:n har tillträtt. För mer information, se pressmeddelandet publicerat den 13 februari 2025

## PERIODEN I SAMMANDRAG

VD-ORD

YUBICO I KORTHET

KONCERNENS UTVECKLING

ÖVRIG INFORMATION

FINANSIELLA RAPPORTER

YTTERLIGARE INFORMATION

MSEK	Q4			Helår		
	2024	2023	Δ%	2024	2023	Δ%
Nettoomsättning	623,0	555,3	12,2	2 326,2	1 827,3	27,3
varav prenumerationsomsättning, %	11,4	13,3		11,3	12,9	
Bruttovinst	524,3	432,1	21,3	1 897,5	1 458,6	30,1
Bruttomarginal, %	84,1	77,8		81,6	79,8	
Justerad EBIT <sup>1</sup>	110,9	84,2	31,7	437,5	266,2	64,3
Justerad EBIT-marginal (%) <sup>1</sup>	17,8	15,2		18,8	14,6	
Rörelseresultat (EBIT)	110,9	90,9	22,0	437,5	179,1	144,3
EBIT-marginal, %	17,8	16,4		18,8	9,8	
Periodens resultat	113,1	75,3	50,2	371,7	130,6	184,7
Resultat per aktie, före utspädning <sup>2</sup>	1,31	0,87	50,1	4,32	2,19	97,3
Resultat per aktie, efter utspädning <sup>2</sup>	1,27	0,87	45,3	4,20	2,19	91,9
Nettokassa	787,6	473,3	66,4	787,6	473,3	66,4
Orderingång	771,3	684,1	12,8	2 632,6	1 840,0	43,1
varav orderingång prenumerationer, %	18,9	18,9		18,3	14,9	
ARR	324,1	286,5	13,1	324,1	286,5	13,1

<sup>1</sup> Justerat för transaktionsrelaterade kostnader hänförliga till samgåendet mellan ACQ och Yubico i september 2023.

<sup>2</sup> Genomsnittligt antal aktier efter utspädning har ökat med 48,4 procent för helåret jämfört med föregående år, vilket är relaterat till samgåendet.

Q4

Delårsrapport okt-dec 2024

## Ett starkt år går mot sitt slut

2024 har varit ett framgångsrikt år för Yubico. Vi har nått viktiga milstolpar som stärker vårt åtagande att leverera branschledande, nätfiskeresistenta autentiseringslösningar. Genom strategiska initiativ, marknads-expansion och värdefulla partnerskap har vi befast vår position som en global ledare inom identitetssäkerhet. När året nu går mot sitt slut ser jag med stolthet tillbaka på våra prestationer under fjärde kvartalet.

## Milstople uppnådd – listbyte

En av kvartalets viktigaste prestationer var vår övergång från Nasdaq First North Growth Market till Nasdaq Stockholm – ett löfte vi gav vid börsnoteringen 2023. Att genomföra detta tidigare än de utlovade 18 månaderna är ett bevis på vår förmåga att uppfylla regulatoriska krav samtidigt som vi driver vår affärsplan. Listbytet stärker vår trovärdighet, möjliggör för en bredare investerarbaser och stärker vårt rykte hos kunder, partners och andra intressenter globalt.

## Finansiella höjdpunkter under kvartalet

Trots tuffa jämförelsetal ökade orderingen under Q4 med 13 procent till 771 mkr, drivet främst av befintliga kunder som breddar sin användning av YubiKeys. Sedan fjärde kvartalet förra året har vi haft en ny period av tillväxt i orderingen för både perpetualmodellen och prenumerationsmodellen, som konsekvent har legat på högre nivåer under hela året. Nettoomsättningen uppgick till 623 mkr, en tillväxt på 12 procent. Vi hade förväntningar på en högre nettoomsättningstillväxt under Q4, men vi ser att en del av våra kunder har valt att få sina ordrar levererade under nästa kvartal. Det ger oss goda förutsättningar för en bra inledning på året 2025. Vår bruttomarginal förbättrades till 84 procent, stärkt av positiv valutaeffekt som påverkar lagervärdet. Den starka orderingen ledde till högre

försäljningskostnader i kvartalet. Vi såg även ökade kostnader för försäljning och marknadsföring relaterade till strategiska investeringar ämnade för att bredda kundbasen och bygga grunden för framtida tillväxt, särskilt i EMEA och APJ. Som ett resultat av lägre nettomomsättningstillväxt i kvartalet, uppgick EBIT till 111 mkr, med en EBIT-marginal på 18 procent.

## Stärkta relationer inom telekomsektorn

Vår tillväxt kommer från flera branscher och regioner, och vi ser en tydlig utveckling inom telekomsektorn. Under januari i år kommunicerade vi vårt samarbete med T-Mobile för att distribuera över 200 000 YubiKeys till deras team, leverantörer och auktoriserade återförsäljare. T-Mobile har tagit bort behovet av att ändra lösenord eller ange koder, som kan kompromenteras. Istället autentiserar de sig säkert och sömlöst med sina YubiKeys. Detta är ännu ett exempel på dynamiken i branschen när telekomföretag rör sig bort från lösenord, SMS-koder och äldre metoder för multifaktor-autentisering.

## Förändring i ledningsgruppen

Under detta kvartal delar vi även en viktig ledningsuppdatering. Efter fyra år som CFO på Yubico har Camilla Öberg beslutat sig för att dra sig tillbaka från sin operativa roll för att fokusera på sina styrelseuppdrag. Under sin tid hos oss har hon haft en avgörande roll i att stärka vår finansiella strategi och bidragit till vår tillväxt. Rekryteringsprocessen för att hitta hennes efterträdare inleds omedelbart, och Camilla kommer att bli kvar i sin roll för att säkerställa en smidig övergång.

## Strategiskt fokus för 2025 och framåt

När vi går in i 2025 fortsätter Yubico att verka för ett säkrare internet. Med nätfiskeresistent autentisering

som global standard är vårt nästa mål att skydda användare genom hela deras digitala livscykel. Vår strategi bygger på tre nyckelområden:

- **Expandera:** Stärka vår globala närvaro, optimera marknadsstrategier och fördjupa partnerskap för effektiv distribution av YubiKey.
- **Förenkla:** Förbättra användarupplevelsen genom innovationer som Enrollment Suite och strategiska samarbeten.
- **Utveckla:** Utforska digitala plånböcker, identitetsverifiering och hantering av inloggningsuppgifter för att möta den ökande efterfrågan på heltäckande säkerhetslösningar.

I en tid där cybersäkerhet är viktigare än någonsin är Yubico väl positionerat att leda inom identitetsskydd. Vi ser fram emot att samarbeta med våra team, partners och kunder för att forma framtidens säkra autentisering.



Mattias Danielsson, CEO

PERIODEN I SAMMANDRAG

VD-ORD

YUBICO I KORTHET

KONCERNENS UTVECKLING

ÖVRIG INFORMATION

FINANSIELLA RAPPORTER

YTTERLIGARE INFORMATION

Q4

Delårsrapport okt-dec 2024

## Yubico i korthet

Yubico är ett globalt cybersäkerhetsföretag som mellan 2020 och 2024 uppvisat en årlig genomsnittlig tillväxttakt ("CAGR") om 40 procent. Genom sin kärnprodukt och uppfinning, YubiKey, löser Yubico det främsta cybersäkerhetsproblemet – användning av stulna identiteter. Dessa orsakar 8 av 10 cybersäkerhetsintrång, ofta genom så kallade nätfiskeattacker.

YubiKey är en nyckel för multi-faktorautentisering (MFA) som säkerställer att endast auktoriserade användare har tillgång till känsliga konton och system. Autentiseringslösningen omfattar en betydande portfölj av egen-utvecklade teknologier.

Hittills har YubiKeys sålts och distribuerats till över 160 länder över hela världen. Yubicos kunder inkluderar företag inom teknologisektorn, finans, tillverkning och detaljhandel samt myndigheter och övrig offentlig sektor, med kunder

som Amazon, Google, Microsoft och delstaten Washington som använder YubiKeys för att skydda personal och känslig information från cyberattacker.

YubiKeys har historiskt sett bara sålts med en evig licens, vilket givit kunderna rätt till produkten under hela dess livstid. Sedan 2020 erbjuder Yubico även en prenumerationsbaserad modell, Yubikey as a Service,, där Yubico tar ett större helhetsansvar och behåller ägandet av hårdvaran.

Yubico har sitt huvudkontor i Stockholm och Santa Clara, Kalifornien med tillverkning i både USA och Sverige. Bolaget handlas på Nasdaq Stockholm sedan 5 december 2024.

**2.3** mdr

Nettoomsättning de senaste tolv månaderna

**473**

medarbetare vid kvartalets utgång

**82%**

Bruttomarginal de senaste tolv månaderna

**160+**

marknader Global närvaro

### VISION

**Att göra internet säkrare med stark autentisering för alla**

### VÄRDEERBJUDANDE

**Stoppa phishing-attacker och kontoövertagande på enklast möjliga sätt**

### YUBICO'S KONKURRENSFÖRDELAR, STYRKOR OCH MÖJLIGHETER



#### Starkt växande marknad

Underliggande trender som ökande antal cyberattacker, molnmigrering, digital transformation, reglering och större investeringar i cybersäkerhet driver efterfrågan på Yubicos lösningar



#### Unik, beprövad teknologi

Yubicos lösningar är den ledande standarden för modern nätfiske-resistent multifaktorautentisering och används av tusentals företag och miljontals personer i över 160 länder runt om i världen



Attraktiv tillväxtpotential  
Stor potential att fortsätta växa med både befintliga och nya kunder genom:

- Nya områden
- Nya industrivertikaler
- Kunders kunder och tredjepartsleverantörer



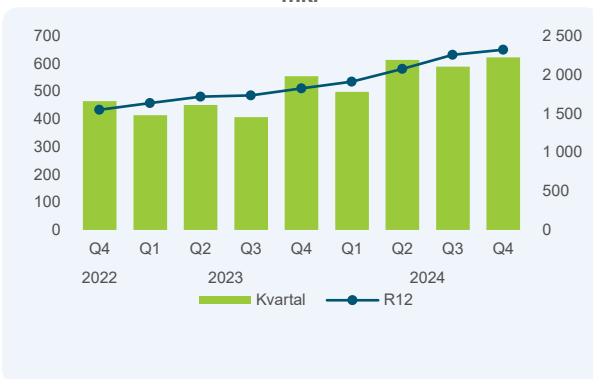
#### Stabil organisation

Yubico har en erfaren ledningsgrupp med djup sektorkunskap, där flertalet har varit med och utvecklat bolaget och branschen i mer än ett decennium

**Q4**

Delårsrapport okt-dec 2024

Nettoomsättning, per kvartal och rullande 12 månader, mkr



## Nettoomsättning

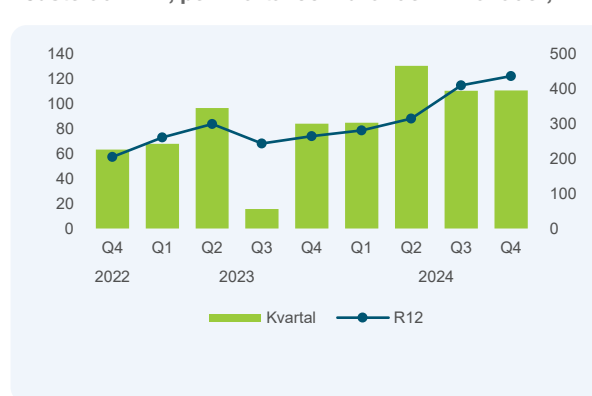
### Oktober-December

Nettoomsättningen ökade i en långsammare takt under det fjärde kvartalet med 12,2 procent till 623,0 (555,3) mkr, motsvarande en ökning med 11,2 procent i lokala valutor och prenumerationsförsäljningen uppgick till 11,4 (13,3) procent av nettoomsättningen. Andelen prenumerationsförsäljning har minskat i takt med att perpetualförsäljningen har haft en starkare tillväxt, drivet av höga ordervolymer från enskilda tech-kunder. 66,9 (61,1) procent av netto-omsättningen kom från Amerika, 28,1 procent (27,9) från EMEA och 5,0 (11,0) procent från APJ. EMEA visade stark tillväxt i Polen, Frankrike och DACH-regionen, medan Amerika växte tack vare ökad efterfrågan inom tech- och offentlig sektor. Vi ser fortsatt stort intresse från den offentliga sektorn samt från tech- och finansiella sektorn.

### Januari-December

Nettoomsättningen ökade med 27,3 procent till 2,326,2 (1 827,3) mkr, motsvarande en ökning med 27,6 procent

Justerad EBIT, per kvartal och rullande 12 månader, mkr



i lokala valutor och prenumerationsförsäljningen uppgick till 11,3 (12,9) procent av nettoomsättningen.

## Bruttoresultat

### Oktober-December

Bruttoresultatet ökade med 21,3 procent till 524,3 (432,1) mkr, motsvarande en bruttomarginal på 84,1 (77,8) procent, stärkt av positiv valutaeffekt som påverkar lagervärdet.

### Januari-December

Bruttoresultatet ökade med 30,1 procent till 1 897,5 (1 458,6) mkr, vilket motsvarar en bruttomarginal om 81,6 (79,8) procent.

## EBIT

### Oktober-December

Justerad EBIT uppgick till 110,9 (84,2) mkr vilket motsvarar en justerad EBIT-marginal om 17,8 (15,2) procent. Justeringen avser transaktionskostnader för samgåendet mellan ACQ och Yubico under föregående år, se Årsredovisningen 2023 för mer information.

EBIT uppgick till 110,9 (90,9) mkr, motsvarande en EBIT-marginal på 17,8 (16,4) procent. Antalet anställda uppgick till 473 (437) i kvartalet, en ökning med 8 procent jämfört med samma period föregående år. Kostnaden för LTIP-programmet 2024, som tilldelades i juni i år uppgick till 19,8 (0,5) mkr för kvartalet. Forskning och utveckling uppgick till 91,8 (71,6) mkr under kvartalet. Försäljnings- och marknadsföringskostnaderna uppgick till 255,6 (199,3) mkr, drivet av högre försäljningskostnader från hög ordreringsgång och strategiska investeringar som syftar till att utöka kundanskaffningen och lägga grunden för framtida tillväxt i EMEA och APJ. Administrations-kostnader uppgick till 77,3 (64,4) mkr under kvartalet. Orealiserade valutaeffekter påverkade resultatet med netto 12,6 (-14,2) mkr. Dessa redovisas under Övriga intäkter och kostnader i resultaträkningen.

### Januari-December

Justerad EBIT uppgick till 437,5 (266,2) mkr, motsvarande en justerad EBIT-marginal på 18,8 (14,6) procent. EBIT uppgick till 437,5 (179,1) mkr, motsvarande en EBIT-marginal på 18,8 (9,8) procent. Kostnaden för LTIP-programmen uppgick under året till 51,2 (16,2) mkr.

## Resultat efter skatt och vinst per aktie

### Oktober-December

Nettoresultatet uppgick till 113,1 (75,3) mkr. Den effektiva skatten för kvartalet var 10,0 (17,2) procent och påverkas av avdragsgilla kostnader, som inte påverkar resultatet, relaterade till utbetalning av PSU-program i USA. Vinst per aktie efter utspädning uppgick till 1,27 (0,87) kronor. Det genomsnittliga antalet aktier har ökat med 3,4 procent jämfört med föregående år.

### Januari-December

Nettoresultatet uppgick till 371,7 (130,6) mkr. Vinst per aktie efter utspädning uppgick till 4,20 (2,19) kronor.

# Koncernens utveckling

PERIODEN I SAMMANDRAG

VD-ORD

YUBICO I KORTHET

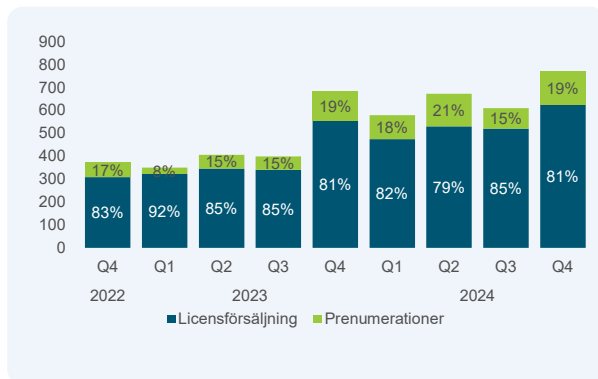
KONCERNENS UTVECKLING

ÖVRIG INFORMATION

FINANSIELLA RAPPORTER

YTTERLIGARE INFORMATION

Orderingång per kvartal, mkr



## Orderingång

### Oktober-December

Under kvartalet ökade orderingången med 12,8 procent till 771,3 (684,1) mkr, vilket motsvarar en ökning med 11,5 procent i lokala valutor. Orderingången av prenumerationer uppgick till 146,0 (129,2) mkr, vilket motsvarar 18,9 (18,9) procent av orderingången. En stor del av orderingången från prenumerationer, 96,9 miljoner kronor, består av kontraktsförnyelser. Sedan fjärde kvartalet förra året har vi haft en ny period av tillväxt i orderingången för både perpetualmodellen och prenumerationsmodellen, som konsekvent har legat på högre nivåer under hela året. Därav är tillväxttakten i kvartalet något lägre än i tidigare kvartal under året. Denna tillväxt har drivits av en bred kundbas inom olika branscher och geografiska områden. Några av våra största ordrar har kommit från techsektorn, offentlig sektor och telekomindustrin.

### Januari-December

Orderingången ökade med 43,1 procent till 2 632,6

ARR, mkr



(1 840,0) mkr, vilket motsvarar en ökning med 43,5 procent i lokala valutor. Orderingången av prenumerationer uppgick till 481,6 (274,1) mkr, motsvarande 18,3 (14,9) procent av orderingången. Av orderingången på prenumerationer utgör 284,0 mkr förnyelser.

## Årliga återkommande intäkter, ARR

ARR ökade med 13,1 procent jämfört med föregående år och uppgick till 324,1 (286,5) mkr vid periodens slut. Ökningen kan hänföras till såväl nya kontrakt som förnyelser med utökad användning av Yubikeys.

## Kassaflöde och finansiell ställning

### Oktober-December

Kassaflödet från den löpande verksamheten under kvartalet uppgick till 128,0 (-1,2) mkr. Nettoförändringen av rörelsekapital uppgick till 19,4 (-96,8) mkr, med bidrag från högre förskotts fakturering. Kassaflödet från

investeringsverksamheten uppgick till -40,5 (-3,9) mkr bestående av ett nytt kontorshyresavtal i Stockholm om 33,2 mkr samt investeringar i maskiner och inventarier om 7,2 Mkr. Kassaflödet från finansieringsverksamheten uppgick till 0,8 (-19,7) mkr, varav 33,2 mkr avser an ny leasingsskuld för det nya Stockholmskontoret, -3,2 mkr avser amortering av leasingsskulder och -29,3 mkr avser amortering av lån. Totala räntebärande skulder vid periodens utgång uppgick till 36,5 (74,0) mkr, varav totala leasingsskulder uppgick till 36,5 (42,2) mkr.

### Januari-December

Kassaflödet från den löpande verksamheten under perioden uppgick till 343,8 (114,1) mkr. Nettoförändringen av rörelsekapitalet uppgick till -88,0 (-139,9) mkr medan lagerökningen uppgick till -175,6 (-335,7) mkr. Under 2023 och Q1 2024 fattades ett strategiskt beslut om att öka lagernivåerna. I slutet av året nådde lagret 29,7 procent av LTM-nettoomsättningen. Kassaflödet från investeringsverksamheten uppgick till -60,0 (3 410,6) mkr, varav -12,0 mkr avser utgifter för avtalsanskaffning -33,2 mkr avser nytt hyresavtal och -13,9 mkr avser investeringar i maskiner och inventarier. Kassaflödet från finansieringsverksamheten uppgick till netto -21,8 (-3 529,3) mkr, varav -15,8 (-16,5) mkr avser amortering av leasingsskulder och -39,0 (-13,0) mkr avser amortering av lån och 33,2 (0,0) mkr miljoner kronor i ny leasingsskuld för Stockholmskontoret. Likvida medel uppgick vid periodens slut till 824,1 (547,3) mkr. Nettokassan vid periodens slut uppgick till 787,6 (473,3) mkr.

För helåret 2023 påverkades investerings- och finansieringsverksamheten av fusionen mellan ACQ Bure och Yubico i september 2023. Mer information finns i årsredovisningen 2023.

# Q4

Delårsrapport okt-dec 2024

## Hållbarhet

Yubico befinner sig för närvarande i ett tidigt skede av anpassningen till CSRD-ramverket (Corporate Sustainability Reporting Directive), och kommer att rapportera i enlighet med dess riktlinjer för räkenskapsåret 2025. Detta initiativ ligger i linje med Yubicos åtagande om transparens och ansvarstagande i hållbarhetspraxis. Yubicos övergripande vision är att göra säker inloggning enkel och tillgänglig för alla. Ur ett samhällsperspektiv är IT-säkerhet väsentligt för att säkerställa säker kommunikation och för att skydda kunder, medborgare och i förlängningen demokratier. Yubico lever upp till FN:s mål för hållbar utveckling (SDG) nr.9 genom att stödja en motståndskraftig infrastruktur, och SDG nr.16 genom att stödja effektiva, ansvarsfulla och transparenta institutioner och allmänhetens tillgång till information. För mer detaljerad information om vårt hållbarhetsarbete, se årsredovisningen för 2023.

## Anställda

Antalet anställda i Yubico-koncernen var vid periodens slut 473 (437).

## Finansiella mål

Bolaget antog under 2023 följande finansiella mål som ska uppnås inom 5 år:

- Tillväxt: Årlig nettoomsättningstillväxt om, i genomsnitt, 25 procent.
- Lönsamhet: 20 procent EBIT-marginal.
- Utdelningspolicy: Bolaget kommer under överskådlig framtid i första hand att använda genererade kassaflöden för att investera i fortsatt tillväxt.

## Riskhantering

Yubico arbetar kontinuerligt med att identifiera, utvärdera och hantera risker i olika system och

processer. Riskanalyser genomförs löpande avseende normal verksamhet och i samband med aktiviteter som ligger utanför Yubicos ordinarie kvalitetssystem. Risk- och osäkerhetsfaktorerna för koncernen och moderbolaget, inklusive affärsmässiga och finansiella risker, beskrivs i årsredovisningen för räkenskapsåret 2023. Det har inte skett några förändringar i risk- och osäkerhetsfaktorerna för koncernen och moderbolaget.

## Moderbolaget

Moderbolagets nettoomsättning för perioden januari-juni uppgick till 1 183,4 (976,0) mkr. Resultatet före skatt uppgick till 96,4 (-64,2) mkr. Likvida medel uppgick vid periodens slut till 663,1 (482,2) mkr. Antalet anställda i moderbolaget uppgick vid kvartalets slut till 145 (127).

## Ägande i aktien

Den 5 december 2024 bytte Yubico Group AB:s aktie börslista från First North Growth Market till Nasdaq Stockholm under tickern YUBICO. Per den 31 december 2024 var antalet emitterade aktier 86 265 718. Samtliga aktier var stamaktier.

## Byte av redovisningsstandarder och redovisningsprinciper

Yubico påbörjade rapportering i enlighet med IFRS Accounting Standards och med det nya funktionsbaserade formatet för resultaträkning i och med delårsrapporten för det första kvartalet 2024, se Yubicos delårsrapport för det första kvartalet 2024 för ytterligare information.

## Långsiktigt incitamentsprogram

Vid årsstämman den 14 maj beslutades att införa ett långsiktigt incitamentsprogram för 2024 ("LTIP 2024"). Programmet är baserat på prestationsbaserade aktierätter ("PSU") och omfattar upp till cirka 480

ledande befattningshavare, nyckelpersoner och övriga anställda inom koncernen.

Under kvartalet tilldelades ytterligare 51 150 aktierätter till 22 ledande befattningshavare, nyckelpersoner och övriga anställda i koncernen baserat på detta program. Totalt har 677 500 PSU:er tilldelats baserat på detta program under 2024.

Under december 2024 emitterades och distribuerades 151 701 aktier till anställda i samband med programmet "LTIP 2023".

## Valberedning

Valberedningen inför Yubicos årsstämma 2025 utsågs i september i enlighet med gällande instruktion. Följande ledamöter har utsetts till valberedningen:

Carsten Browall, utsedd av Bure Equity AB

Patricia Hedelius, utsedd av AMF Tjänstepension Fonder

Stina Ehrensverd, representerande sig själv

Oscar Bergman, utsedd av Swedbank Robur Fonder

Valberedningens ledamöter representerar tillsammans 46 procent av rösterna i företaget.

Yubicos årsstämma kommer att hållas den 13 maj 2025.

## Utdelning 2024

För räkenskapsåret 2024 föreslår styrelsen att ingen utdelning lämnas och att disponibla vinstmedel balanseras i ny räkning.



Styrelsen och verkställande direktören försäkrar att delårsrapporten ger en rättvisande översikt över utvecklingen av koncernens och moderbolagets verksamhet, resultat och finansiella ställning samt beskriver väsentliga risker och osäkerhetsfaktorer för moderbolaget och de bolag som ingår i gruppen.

Stockholm den 12 februari 2025

Patrik Tigerschiöld  
*Ordförande*

Ramanujam Shiriram

Stina Ehrensverd

Paul Madera

Jaya Baloo

Eola Änggård Runsten

Gösta Johannesson

Mattias Danielsson  
*VD*

### Webcast/telefonkonferens

Yubico kommer att hålla en webbsändning/telefonkonferens den 13 februari, 2025, kl 09.00 CET. Mattias Danielsson, VD för Yubico och Camilla Öberg, CFO för Yubico kommer att presentera och svara på frågor.

Om du önskar delta via webcasten gå in på följande länk: <https://yubico.events.inderes.com/q4-report-2024>. Om du önskar delta via telefonkonferens, med möjlighet att ställa muntliga frågor, registrerar du dig via länken: <https://conference.inderes.com/teleconference/?id=5002956>

### Finansiell kalender

Delårsrapport januari – mars: 13 maj, 2025

Årsstämma: 13 maj, 2025

Halvårsrapport januari – juni: 14 augusti, 2025

Delårsrapport januari – september: 12 november, 2025

Bokslutskommuniké januari December: 12 februari 2026

### Kontakter

Mattias Danielsson

VD

+46 70 287 00 03

mattias@yubico.com

Camilla Öberg

CFO

+46 73 398 50 01

camilla.oberg@yubico.com

Alexandra Barganowski

IR & Hållbarhet

+46 72 083 27 50

alexandra.barganowski@yubico.com

Informationen i denna delårsrapport har inte granskats av bolagets revisorer.

Delårsrapporten innehåller sådan information som Yubico är skyldigt att offentliggöra enligt EU:s marknadsmissbruksförordning (MAR). Informationen lämnades för offentliggörande den 13 februari 2025, kl. 07.00 CET.

# Q4

Delårsrapport okt-dec 2024

## Koncernens resultaträkning i sammandrag

MSEK	Not	Q4			Helår		
		2024	2023	2022	2024	2023	2022
Nettoomsättning	2	623,0	555,3	464,6	2 326,2	1 827,3	1 551,2
Kostnad för sålda varor och tjänster	3	-98,8	-123,2	-106,5	-428,7	-368,7	-354,0
<b>Bruttovinst</b>		<b>524,3</b>	<b>432,1</b>	<b>358,0</b>	<b>1 897,5</b>	<b>1 458,6</b>	<b>1 197,2</b>
Forskning och utveckling	3	-91,8	-71,6	-66,9	-336,1	-274,1	-235,0
Försäljningskostnader	3	-255,6	-199,3	-143,3	-836,0	-649,4	-545,0
Administrationskostnader	3	-77,3	-64,4	-54,5	-293,5	-268,8	-234,3
Transaktionsrelaterade kostnader		-	6,7	-	-	-87,2	-
Övriga intäkter och kostnader		11,2	-12,6	-30,6	5,6	-0,1	20,5
<b>Rörelseresultat (EBIT)</b>		<b>110,9</b>	<b>90,9</b>	<b>62,7</b>	<b>437,5</b>	<b>179,1</b>	<b>203,4</b>
Finansnetto		14,7	0,0	0,1	24,6	1,1	2,4
<b>Resultat före skatt</b>		<b>125,6</b>	<b>90,9</b>	<b>62,9</b>	<b>462,1</b>	<b>180,2</b>	<b>205,9</b>
Skatt		-12,5	-15,6	42,6	-90,4	-49,6	38,6
<b>Periodens resultat</b>		<b>113,1</b>	<b>75,3</b>	<b>105,5</b>	<b>371,7</b>	<b>130,6</b>	<b>244,5</b>
Resultat per aktie före utspädning (SEK)		1,31	0,87	2,14	4,32	2,19	4,95
Resultat per aktie efter utspädning (SEK)		1,27	0,87	2,07	4,20	2,19	4,79
Genomsnittligt antal aktier före utspädning (milj)		86,2	86,1	49,4	86,1	59,7	49,4
Genomsnittligt antal aktier efter utspädning (milj)		89,1	86,1	51,1	88,6	59,7	51,0

## Koncernens rapport över totalresultat i sammandrag

MSEK	Not	Q4			Helår		
		2024	2023	2022	2024	2023	2022
<b>Periodens resultat</b>		<b>113,1</b>	<b>75,3</b>	<b>105,5</b>	<b>371,7</b>	<b>130,6</b>	<b>244,5</b>
<b>Övrigt totalresultat</b>							
<b>Poster som kan komma att omklassificeras till resultatet, efter skatt</b>							
Omräkningsdifferenser vid omräkning av utländska versamheter		15,1	-10,4	-7,9	18,2	-2,5	8,6
Skatt hänförlig till omräkningsdifferenser		2,2	-	-	2,3	-	-
<b>Summa totalresultat</b>		<b>130,4</b>	<b>64,9</b>	<b>97,6</b>	<b>392,2</b>	<b>128,1</b>	<b>253,1</b>

Totalt eget kapital och summa totalresultat är hänförligt till moderbolagets ägare, och det finns inga innehav utan bestämmande inflytande.

Q4

Delårsrapport okt-dec 2024

## Koncernens rapport över finansiell ställning i sammandrag

MSEK	31 dec			1 jan
	2024	2023	2022	2022
<b>TILLGÅNGAR</b>				
Immateriella anläggningstillgångar	14,7	7,2	10,2	13,2
Materiella anläggningstillgångar	82,5	63,1	83,2	83,0
Finansiella anläggningstillgångar	7,1	6,1	6,5	1,7
Uppskjuten skattefordran	85,1	61,2	53,2	6,1
<b>Summa anläggningstillgångar</b>	<b>189,4</b>	<b>137,6</b>	<b>153,0</b>	<b>103,9</b>
Varulager	690,1	501,0	168,3	208,4
Kundfordringar	415,1	191,9	408,6	133,0
Övriga kortfristiga fordringar	90,2	102,9	149,9	88,2
Likvida medel	824,1	547,3	283,5	264,5
<b>Summa omsättningstillgångar</b>	<b>2 019,6</b>	<b>1 343,2</b>	<b>1 010,3</b>	<b>694,1</b>
<b>SUMMA TILLGÅNGAR</b>	<b>2 209,0</b>	<b>1 480,7</b>	<b>1 163,3</b>	<b>798,0</b>
<b>Eget kapital och skulder</b>				
Eget kapital	1 566,2	1 122,8	725,8	435,7
<b>LÅNGFRISTIGA SKULDER</b>				
Långfristiga räntebärande skulder	36,5	44,7	73,7	98,4
Övriga långfristiga skulder	6,9	-	-	-
Uppskjutna skatteskulder	6,6	2,6	3,8	2,9
<b>Summa långfristiga skulder</b>	<b>50,0</b>	<b>47,3</b>	<b>77,5</b>	<b>101,3</b>
<b>Kortfristiga skulder</b>				
Kortfristiga räntebärande skulder	-	29,3	29,9	28,7
Leverantörsskulder	45,2	66,7	85,7	40,1
Övriga kortfristiga skulder	547,5	214,6	244,5	192,2
<b>Summa kortfristiga skulder</b>	<b>592,7</b>	<b>310,6</b>	<b>360,1</b>	<b>261,0</b>
<b>Totala skulder</b>	<b>642,7</b>	<b>357,9</b>	<b>437,6</b>	<b>362,3</b>
<b>Summa eget kapital och skulder</b>	<b>2 209,0</b>	<b>1 480,7</b>	<b>1 163,3</b>	<b>798,0</b>

## Koncernens rapport över förändringar i eget kapital i sammandrag

MSEK	31 dec		
	2024	2023	2022
<b>Ingående eget kapital</b>	<b>1 122,8</b>	<b>725,8</b>	<b>435,7</b>
Periodens resultat	371,7	130,6	244,5
Omräkningsdifferenser	20,5	-2,5	8,6
<b>Summa totalresultat</b>	<b>392,2</b>	<b>128,1</b>	<b>253,1</b>
Nyemission	-	9,7	2,0
Pågående nyemission	-	-	3,8
Försäljning av teckningsrätter	-	-	0,4
Personaloptioner - värde på anställdas intjäning	51,2	30,3	30,6
Fusionsrelaterade transaktioner	-	229,0	-
<b>Utgående eget kapital</b>	<b>1 566,2</b>	<b>1 122,8</b>	<b>725,8</b>

## Koncernens kassaflödesanalys i sammandrag

MSEK	Q4			Helår		
	2024	2023	2022	2024	2023	2022
<b>Den löpande verksamheten</b>						
Resultat före skatt	125,6	90,9	62,9	462,1	180,2	205,9
Justering för poster som inte ingår i kassaflödet	11,2	20,3	22,4	66,8	94,7	30,4
Betald inkomstskatt	-28,4	-15,5	-8,3	-97,0	-21,0	-11,0
<b>Kassaflöde från den löpande verksamheten före förändringar av rörelsekapital</b>	<b>108,5</b>	<b>95,6</b>	<b>77,0</b>	<b>431,8</b>	<b>254,0</b>	<b>225,3</b>
Förändring av varulager	-40,8	-93,4	13,1	-175,6	-335,7	61,8
Förändring av kortfristiga fordringar	11,5	116,3	-144,5	-178,8	302,7	-317,4
Förändring av kortfristiga skulder	48,7	-119,7	103,6	266,4	-106,9	73,6
<b>Kassaflöde från löpande verksamhet</b>	<b>128,0</b>	<b>-1,2</b>	<b>49,2</b>	<b>343,8</b>	<b>114,1</b>	<b>43,3</b>
<b>Kassaflöde från investeringsverksamheten</b>	<b>-40,5</b>	<b>-3,9</b>	<b>-4,8</b>	<b>-60,0</b>	<b>3 410,6</b>	<b>-18,8</b>
<b>Kassaflöde från finansieringsverksamheten</b>	<b>0,8</b>	<b>-19,7</b>	<b>-10,4</b>	<b>-21,8</b>	<b>-3 259,3</b>	<b>-17,3</b>
<b>Periodens kassaflöde</b>	<b>88,2</b>	<b>-24,9</b>	<b>34,0</b>	<b>262,0</b>	<b>265,4</b>	<b>7,2</b>
<b>Likvida medel vid periodens början</b>	<b>727,6</b>	<b>581,4</b>	<b>253,6</b>	<b>547,3</b>	<b>283,5</b>	<b>264,5</b>
Kursdifferenser i likvida medel	8,4	-9,2	-4,2	14,7	-1,6	11,7
<b>Likvida medel vid periodens slut</b>	<b>824,1</b>	<b>547,3</b>	<b>283,5</b>	<b>824,1</b>	<b>547,3</b>	<b>283,5</b>

Q4

Delårsrapport okt-dec 2024

## Moderbolagets resultaträkning i sammandrag

MSEK	Q4		Helår	
	2024	2023	2024	2023
Nettoomsättning	302,3	326,0	1 183,4	976,0
Kostnad för sålda varor och tjänster	-87,4	-111,3	-292,7	-322,8
<b>Bruttovinst</b>	<b>214,9</b>	<b>214,7</b>	<b>890,8</b>	<b>653,1</b>
Forskning och utveckling	-53,6	-48,7	-188,8	-143,4
Försäljningskostnader	-68,3	-45,9	-204,7	-142,1
Administrationskostnader	-44,0	-34,4	-162,3	-130,6
Transaktionsrelaterade kostnader	-	6,6	-	-63,7
Övriga intäkter och kostnader	12,1	-12,9	5,1	-1,1
<b>Rörelseresultat (EBIT)</b>	<b>61,1</b>	<b>79,3</b>	<b>340,0</b>	<b>172,3</b>
Finansnetto	27,3	3,4	46,9	14,4
<b>Resultat före skatt</b>	<b>88,5</b>	<b>82,7</b>	<b>386,8</b>	<b>186,7</b>
Skatt på periodens resultat	-12,9	-14,9	-74,4	-43,9
<b>Periodens resultat</b>	<b>75,6</b>	<b>67,8</b>	<b>312,4</b>	<b>142,8</b>

PERIODEN I SAMMANDRAG

VD-ORD

YUBICO I KORTHET

KONCERNENS UTVECKLING

ÖVRIG INFORMATION

FINANSIELLA RAPPORTER

YTTERLIGARE INFORMATION

Q4

Delårsrapport okt-dec 2024

## Moderbolagets balansräkning i sammandrag

MSEK	31 dec	31 dec
	2024	2023
<b>TILLGÅNGAR</b>		
Immateriella anläggningstillgångar	4,9	7,2
Materiella anläggningstillgångar	25,6	19,7
Andelar i koncernföretag	37,6	0,3
Fordringar hos koncernföretag	-	133,0
Övriga finansiella tillgångar	4,8	4,0
Uppskjuten skattefordran	50,4	47,6
<b>Summa anläggningstillgångar</b>	<b>123,3</b>	<b>211,7</b>
Varulager	541,6	358,0
Kundfordringar	76,1	86,0
Fordringar hos koncernföretag	32,0	27,6
Övriga kortfristiga fordringar	31,8	70,7
Likvida medel	746,9	476,6
<b>Summa omsättningstillgångar</b>	<b>1 428,5</b>	<b>1 018,9</b>
<b>SUMMA TILLGÅNGAR</b>	<b>1 551,7</b>	<b>1 230,6</b>
<b>Eget kapital och skulder</b>		
Bundet eget kapital	215,7	215,3
Fritt eget kapital	1 180,5	817,3
<b>Summa eget kapital</b>	<b>1 396,2</b>	<b>1 032,6</b>
<b>LÅNGFRISTIGA SKULDER</b>		
Avsättningar	-	-
Långfristiga skulder till kreditinstitut	-	26,0
Övriga långfristiga skulder	5,8	-
<b>Summa långfristiga skulder</b>	<b>5,8</b>	<b>26,0</b>
<b>KORTFRISTIGA SKULDER</b>		
Kortfristiga skulder till kreditinstitut	-	13,0
Leverantörsskulder	35,4	58,2
Skulder till koncernföretag	3,9	26,7
Övriga kortfristiga skulder	110,5	74,1
<b>Summa omsättningstillgångar</b>	<b>149,8</b>	<b>172,0</b>
<b>Totala skulder</b>	<b>155,5</b>	<b>198,0</b>
<b>Summa eget kapital och skulder</b>	<b>1 551,7</b>	<b>1 230,6</b>

Q4

Delårsrapport okt-dec 2024

## Not 1. Redovisningsprinciper

Denna delårsrapport omfattar det svenska moderbolaget Yubico AB ("Yubico"), med organisationsnummer 559278-6668, och dess dotterbolag. Yubico är ett globalt cybersäkerhetsföretag vars affärsidé är att göra internet säkrare för alla. Verksamheten ska bedriva cybersäkerhet och tillhandahålla säkerhetsprodukter och tjänster kopplade till autentisering och annan därmed förknippad verksamhet. Adressen till huvudkontoret är Gävlegatan 22, 113 30 Stockholm.

Denna delårsrapport i sammandrag har upprättats i enlighet med IAS 34 "Delårsrapportering" med vissa ytterligare upplysningar i enlighet med årsredovisningslagen.

Från och med den 1 januari 2022 upprättar Yubico sin koncernredovisning i enlighet med IFRS® Accounting Standards. Koncernens övergångsdatum till IFRS Accounting Standards är den 1 januari 2022. Övergången till IFRS Accounting Standards har redovisats i enlighet med IFRS 1 "First-time Adoption of International Financial Reporting Standards". Den tidigare offentliggjorda finansiella informationen för 2023 och 2022 upprättad i enlighet med årsredovisningslagen och BFNAR 2012:1 (K3), har räknats om till IFRS Accounting Standards. För ytterligare information om övergången till IFRS, se Yubicos delårsrapport för det första kvartalet 2024, not 1, not 4, not 5 samt "Appendix Övergång till IFRS och funktionsindelad resultaträkning".

Moderbolagets delårsrapport har upprättats i enlighet med årsredovisningslagen (1995:1554) 9 kap "Delårsrapport" och standarden RFR 2 "Redovisning för juridiska personer". Övergången från tidigare tillämpning av standarden BFNAR 2012:1 (K3) till RFR 2 för 2024 har inte haft någon påverkan på moderbolagets resultat- och balansräkningar vare sig för den aktuella rapportperioden eller för presenterade jämförelsetal. Moderbolaget tillämpar samma redovisningsprinciper som koncernen med de undantag som anges i not 7 i Yubicos delårsrapport för det första kvartalet 2024.

Utöver övergången till IFRS Redovisningsstandarder och RFR 2 har formatet för koncernens resultaträkning och moderbolagets resultaträkning ändrats, från

kostnadsslagsindelad resultaträkning till funktionsindelad resultaträkning, det vill säga Kostnader för sålda varor och tjänster, Forskning och utveckling, Försäljningskostnader och Administrationskostnader. Förändringen har genomförts retroaktivt för 2022 och 2023. Detaljerad information om omräkning av jämförelseperioder finns i Yubicos delårsrapport för det första kvartalet 2024, i not 4, "Första gången IFRS tillämpas och övergång till funktionsindelad resultaträkning", och i "Appendix Övergång till IFRS och resultaträkning för funktionen" för koncernen och i "Appendix Övergång till funktionsindelad resultaträkning moderbolaget för moderbolaget.

Upprättandet av finansiella rapporter kräver att företagsledningen gör uppskattningar för redovisningsändamål. Dessa uppskattningar och antaganden är baserade på historisk erfarenhet och andra faktorer som bedöms som rimliga under rådande omständigheter. Det faktiska utfallet kan avvika från uppskattningarna om uppskattningarna eller omständigheterna ändras.

Samtliga finansiella tillgångar och skulder värderas till upplupet anskaffningsvärde, vilket bedöms vara en rimlig approximation av verkligt värde.

Dessa finansiella rapporter i sammandrag är uppställda i svenska kronor (SEK) som är moderbolagets funktionella valuta. Samtliga belopp redovisas i miljoner kronor ("MK

R"), om inget annat anges. Avrundningsdifferenser kan förekomma. Upplysningar i enlighet med IAS 34.16A lämnas i de finansiella rapporterna, noterna och övriga delar av denna delårsrapport.

### **Korrigerig av rapporterad prenumerationsomsättning 2022-2024 i Q2 2024**

En korrigerig av tidigare rapporterad prenumerationsomsättning gjordes under Q2 2024. Rättelsen har gjorts retroaktivt för jämförbarhet, se not 4 i interimrapporten Q2 för ytterligare information.

PERIODEN I SAMMANDRAG

VD-ORD

YUBICO I KORTHET

KONCERNENS UTVECKLING

ÖVRIG INFORMATION

**FINANSIELLA RAPPORTER**

YTTERLIGARE INFORMATION

# Q4

Delårsrapport okt-dec 2024

## Not 2. Nettoomsättning

MSEK	Q4			Helår		
	2024	2023	2022	2024	2023	2022
Amerika	417,1	339,3	332,6	1 577,1	1 201,6	1 155,1
EMEA	175,1	155,0	103,7	590,3	468,3	314,8
Asien-Stillahavsregionen	30,9	61,1	28,3	158,9	157,3	81,3
<b>Summa</b>	<b>623,0</b>	<b>555,3</b>	<b>464,6</b>	<b>2 326,2</b>	<b>1 827,3</b>	<b>1 551,2</b>

MSEK	Q4			jan-dec		
	2024	2023	2022	2024	2023	2022
Licensförsäljning	548,8	481,4	414,6	2 064,3	1 589,0	1 419,9
Prenumerationer	74,3	73,9	49,9	261,9	238,2	131,3
<b>Summa</b>	<b>623,0</b>	<b>555,3</b>	<b>464,6</b>	<b>2 326,2</b>	<b>1 827,3</b>	<b>1 551,2</b>

Vid licensförsäljning är prestationsåtagandet uppfyllt vid tidpunkten för leverans och intäkten redovisas vid denna tidpunkt. Vid prenumerationsförsäljning konsumeras säkerhetslösningen av kunden genom kontinuerlig tillgång till säkerhetstjänsten, inklusive tillgång till Yubicos immateriella rättigheter genom licens och användning av hårdvaran under avtalsperioden. Följaktligen redovisas intäkten linjärt över avtalsperioden.

## Not 3. Personalkostnader koncernen

MSEK	Q4			Helår		
	2024	2023	2022	2024	2023	2022
Kostnad för sålda varor och tjänster	28,4	23,8	22,4	101,7	85,7	92,3
Forskning och utveckling	83,4	63,1	58,4	299,4	250,5	211,2
Försäljningskostnader	175,2	143,2	97,6	601,5	466,3	392,4
Administrationskostnader	46,9	37,7	29,7	179,0	169,3	138,9
<b>Summa</b>	<b>334,0</b>	<b>267,7</b>	<b>208,0</b>	<b>1 181,7</b>	<b>971,7</b>	<b>834,8</b>



## Kvartalsciffror

Detta avsnitt inkluderar vissa alternativa nyckeltal (APM) som inte är definierade enligt IFRS. Dessa används av Yubico eftersom Yubico anser att dessa nyckeltal ger värdefull information för investerare och andra intressenter för att utvärdera Yubicos finansiella prestation. Eftersom inte alla företag beräknar finansiella mått på samma sätt, är de inte alltid jämförbara med liknande mått som används av andra företag. Dessa mått bör därför inte betraktas som en ersättning för mått definierade enligt IFRS.

MSEK	Q4 2024	Q3 2024	Q2 2024	Q1 2024	Q4 2023	Q3 2023	Q2 2023	Q1 2023	Q4 2022
Nettoomsättning	623,0	589,9	614,4	498,9	555,3	407,3	450,8	413,8	464,6
Nettoomsättningstillväxt (%)	12,2	44,8	36,3	20,6	19,5	4,2	23,1	25,6	51,2
Nettoomsättningstillväxt (valutajusterad) (%)	11,2	49,0	34,7	20,6	18,0	1,6	16,1	16,1	33,2
Omsättning från prenumerationer	74,3	71,2	59,8	56,5	73,9	58,5	58,5	47,2	49,9
Andel av nettoomsättningen som utgörs av prenumerationer (%)	11,9	12,1	9,7	11,3	13,3	14,4	13,0	11,4	10,7
Bruttovinst	524,3	478,0	493,4	402,4	432,1	333,2	363,0	330,2	358,0
Justerat rörelseresultat (EBIT)	110,9	110,7	130,8	85,1	84,2	16,1	97,3	68,3	62,7
Rörelseresultat (EBIT)	110,9	110,7	130,8	85,1	90,9	-77,7	97,3	68,3	62,7
Periodens resultat	113,1	81,2	103,6	73,8	75,3	-70,7	75,2	50,8	105,5
Bruttomarginal (%)	84,1	81,0	80,3	80,7	77,8	81,8	80,5	79,8	77,1
Justerad EBIT-marginal (%)	17,8	18,8	21,3	17,0	15,2	4,0	21,6	16,5	13,5
EBIT-marginal (%)	17,8	18,8	21,3	17,0	16,4	-19,1	21,6	16,5	13,5
Nettokassa	787,6	676,1	618,5	510,8	473,3	496,9	323,9	345,5	180,0
Orderingång	771,3	609,7	672,6	578,9	684,1	399,6	406,4	350,0	372,9
Ökning i orderingång (%)	12,8	52,6	65,5	65,4	83,5	19,4	-29,0	14,9	11,7
Ökning i orderingång (valutajusterad) (%)	11,5	58,5	62,8	65,9	83,2	19,8	-34,9	3,0	-12,0
Orderingång från prenumerationer	146,0	89,3	142,2	104,1	129,2	57,9	60,0	27,0	64,1
Andel prenumerationer av total orderingång (%)	18,9	14,6	21,1	18,0	18,9	14,5	14,8	7,7	17,2
ARR	324,1	292,7	287,6	277,1	286,5	255,3	242,8	219,3	204,7

## Alternativa nyckeltal

Nyckeltal	Definition	Syfte
Omsättning från prenumerationer	Nettoomsättning hänförlig till prenumerationer.	Ge förståelse för omfattningen av intäkter från prenumerationer.
Andel av nettoomsättningen som utgörs av prenumerationer	Omsättning från prenumerationer i förhållande till nettoomsättningen.	För att bedöma omfattningen av prenumerationer i förhållande till nettoomsättning.
Nettoomsättningstillväxt	Årlig tillväxt i nettoomsättning.	Nyckeltalet används för att mäta bolagets nettoomsättningstillväxt.
Nettoomsättningstillväxt (valutajusterad)	Nettoomsättningstillväxt justerad för förändringar i utländska valutakurser.	Nyckeltalet används för att mäta jämförbar nettoomsättningstillväxt exklusive effekter av omräkning till utländsk valuta.
Bruttomarginal	Bruttoresultat i procentandel av nettoomsättningen.	Nyckeltalet är ett komplement till bruttoreultatet, som endast anger förändringen i absoluta tal (när olika perioder jämförs). Bruttomarginalen är en indikator på bolagets lönsamhet från kärnverksamheten samt hjälper till att bedöma effektiviteten i produktions- och leveranskedjan.
Jämförelsestörande poster	En transaktion eller händelse som har en väsentlig inverkan på företagets resultat och som inte förväntas återkomma regelbundet i framtiden.	Syftet med att identifiera och redovisa jämförelsestörande poster är att ge investerare och andra användare av de finansiella rapporterna en tydligare bild av företagets underliggande resultat, genom att särskilja effekterna av händelser som inte är representativa för den normala verksamheten.
Justerad EBIT-marginal	Rörelseresultat (EBIT) i förhållande till nettoomsättning justerat för för jämförelsestörande poster .	Måttet är ett komplement till justerad EBIT (Rörelseresultat) som endast anger förändringen i absoluta tal (när olika perioder jämförs). Justerad EBIT-marginal används för att ge en förståelse för koncernens övergripande lönsamhet, rensat för jämförelsestörande poster.
EBIT-marginal	EBIT i förhållande till nettoomsättningen.	Nyckeltalet är ett komplement till EBIT, som endast anger förändringen i absoluta tal (när olika perioder jämförs). EBIT-marginal används för att ge en förståelse för koncernens övergripande lönsamhet.
Nettokassa	Likvida medel minskade med räntebärande skulder	Nyckeltalet används för att bedöma bolagets förmåga att möta sina finansiella åtaganden och skuldsättningsgrad.
Orderingång	Totalt värde av orderingången som mottagits under perioden.	Nyckeltalet används för att analysera omfattningen av ökningen i orderingång.
Orderingång från prenumerationer	Totala värdet av de prenumerationers bokningar som mottagits under perioden.	Nyckeltalet används för att analysera den förväntade volymen av framtida intäkter från prenumerationer.
Andel prenumerationer av total orderingång	Orderingång som utgörs av prenumerationer i förhållande till total orderingång.	Nyckeltalet används för att ge förståelse för förhållandet mellan orderingång som utgörs av prenumerationer och totala orderingång.
Återkommande intäkter, årsvärde (ARR)	Totalt kontraktvärde relaterat till prenumerationersavtal vid periodens slut, exklusive engångsavgifter, delat på avtalets löptid omräknat baserat på den genomsnittliga valutakursen på en rullande tolv månadersbasis.	Ledningen följer detta nyckeltal eftersom det är viktigt för att förstå förväntade årliga intäkter från prenumerationer.

## Avstämning av alternativa nyckeltal

MSEK	Q4			jan-dec		
	2024	2023	2022	2024	2023	2022
<b>Bruttoresultat och bruttomarginal</b>						
Nettoomsättning	623,0	555,3	464,6	2 326,2	1 827,3	1 551,2
Kostnad för sålda varor och tjänster	-98,8	-123,2	-106,5	-428,7	-368,7	-354,0
<b>Bruttovinst</b>	<b>524,3</b>	<b>432,1</b>	<b>358,0</b>	<b>1 897,5</b>	<b>1 458,6</b>	<b>1 197,2</b>
Dividerat med Nettoomsättning	623,0	555,3	464,6	2 326,2	1 827,3	1 551,2
<b>Bruttomarginal</b>	<b>84,1%</b>	<b>77,8%</b>	<b>77,1%</b>	<b>81,6%</b>	<b>79,8%</b>	<b>77,2%</b>
<b>Justerad EBIT och justerad EBIT-marginal</b>						
Rörelseresultat (EBIT)	110,9	90,9	62,7	437,5	179,1	203,4
Justerad för jämförelsestörande poster - transaktionsrelaterade kostnader <sup>1</sup>	-	-6,7	-	-	87,2	-
<b>Justerad EBIT</b>	<b>110,9</b>	<b>84,2</b>	<b>62,7</b>	<b>437,5</b>	<b>266,2</b>	<b>203,4</b>
Dividerat med Nettoomsättning	623,0	555,3	464,6	2 326,2	1 827,3	1 551,2
<b>Justerad EBIT-marginal</b>	<b>17,8%</b>	<b>15,2%</b>	<b>13,5%</b>	<b>18,8%</b>	<b>14,6%</b>	<b>13,1%</b>
<b>EBIT-marginal</b>						
Rörelseresultat (EBIT)	110,9	90,9	62,7	437,5	179,1	203,4
Dividerat med Nettoomsättning	623,0	555,3	464,6	2 326,2	1 827,3	1 551,2
<b>EBIT-marginal</b>	<b>17,8%</b>	<b>16,4%</b>	<b>13,5%</b>	<b>18,8%</b>	<b>9,8%</b>	<b>13,1%</b>
<b>Nettoomsättningstillväxt (valutajusterad)</b>						
Total Nettoomsättningstillväxt	66,5			499,0		
varav förändringar i valutakurser	4,0			-4,8		
varav tillväxt justerad för förändringar i valutakurser	62,6			503,8		
Total Nettoomsättningstillväxt	12,2%			27,3%		
varav förändringar i valutakurser	1,0%			-0,3%		
varav tillväxt justerad för förändringar i valutakurser	11,2%			27,6%		

<sup>1</sup> Justerat för transaktionsrelaterade kostnader hänförliga till samgåendet mellan ACQ och Yubico. För vidare information, se Årsredovisningen 2023.

## Avstämning av alternativa nyckeltal

MSEK	31 dec		
	2024	2023	2022
<b>Nettokassa</b>			
Kassa och bank	824,1	547,3	283,5
Långfristiga räntebärande skulder	-36,5	-44,7	-73,7
Kortfristiga räntebärande skulder	-	-29,3	-29,9
<b>Nettokassa</b>	<b>787,6</b>	<b>473,3</b>	<b>180,0</b>

PERIODEN I SAMMANDRAG

VD-ORD

YUBICO I KORTHET

KONCERNENS UTVECKLING

ÖVRIG INFORMATION

FINANSIELLA RAPPORTER

YTTERLIGARE INFORMATION

Q4

Delårsrapport okt-dec 2024

# yubico

Yubico AB

Gävlegatan 22

SE-113 30 Stockholm

Org.nr 559278-6668

Phone: 46 8 411 30 00

[www.yubico.com](http://www.yubico.com)

