

yubico

PERIODEN I SAMMANDRAG

VD-ORD

YUBICO I KORTHET

KONCERNENS UTVECKLING

ÖVRIG INFORMATION

FINANSIELLA RAPPORTER

YTTERLIGARE INFORMATION

Q4

Bokslutskommuniké
2023



PERIODEN I SAMMANDRAG

VD-ORD

YUBICO I KORTHET

KONCERNENS UTVECKLING

ÖVRIG INFORMATION

FINANSIELLA RAPPORTER

YTTERLIGARE INFORMATION

Q4

Bokslutskommuniké 2023

Fjärde kvartalet

- Nettoomsättningen ökade med 19,5 procent till 559,9 (468,5) mkr, motsvarande en ökning med 17,8 procent i lokala valutor
- Omsättningen från prenumerationer stod för 14,0 (11,5) procent av nettoomsättningen
- Bruttoresultatet uppgick till 465,7 (387,8) mkr, motsvarande en bruttomarginal på 83,2 (82,8) procent
- Justerad EBIT uppgick till 88,3 (67,5) mkr, motsvarande en justerad EBIT-marginal på 15,8 (14,4) procent. Jämförelsestörande poster uppgick till 6,7 mkr och består av en positiv nettoeffekt från minskade skattekostnader och tillkommande kostnader i kvartalet hänförliga till samgåendet mellan ACQ och Yubico (se not 4)
- Rörelseresultatet (EBIT) uppgick till 95,1 (67,5) mkr, motsvarande en EBIT-marginal på 17,0 (14,4) procent
- Vinst per aktie efter utspädning uppgick till 0,91 (2,14) kronor. Genomsnittligt antal aktier har ökat med 68 procent jämfört med föregående år, relaterat till samgåendet mellan ACQ och Yubico (se not 4)
- Orderingsgången ökade med 83,5 procent till 684,1 (372,9) mkr, motsvarande en ökning med 83,2 procent i lokala valutor
- Prenumerationer stod för 18,9 (17,2) procent av bokningarna
- ARR (årliga återkommande intäkter) uppgick till 286,5 (204,7) mkr, en ökning med 40,0 procent

Januari - december

- Nettoomsättningen ökade med 18,1 procent till 1 844,2 (1 561,0) mkr, motsvarande en ökning med 12,5 procent i lokala valutor
- Omsättningen från prenumerationer stod för 13,8 (9,0) procent av nettoomsättningen
- Bruttoresultatet uppgick till 1 577,9 (1 316,3) mkr, motsvarande en bruttomarginal på 85,6 (84,3) procent
- Justerad EBIT uppgick till 281,7 (215,3) mkr, motsvarande en justerad EBIT-marginal om 15,3 (13,8) procent. Jämförelsestörande poster uppgick till -87,2 mkr och består av kostnader relaterade till samgåendet mellan ACQ och Yubico (se not 4)
- EBIT uppgick till 194,5 (215,3) mkr, motsvarande en EBIT-marginal på 10,5 (13,8) procent
- Vinst per aktie efter utspädning uppgick till 2,38 SEK (5,00)
- Orderingsgången ökade med 16,1 procent till 1 840,0 (1 584,2) mkr, motsvarande en ökning med 10,2 procent i lokala valutor. Fjölåret innehåller en exceptionellt hög orderingsgång i andra kvartalet
- Prenumerationer stod för 14,9 (15,3) procent av orderingsgången
- Styrelsen föreslår att ingen utdelning lämnas för räkenskapsåret 2023 och att balanserade vinstmedel överförs i ny räkning

Viktiga händelser under kvartalet

- I oktober erhöles en order på 86 miljoner kronor hos en av Yubicos mångåriga högteknologiska kunder och som kommer att levereras under 2024
- Den 10 oktober 2023 utsågs valberedningen inför Yubicos årsstämma 2024. Se investors.yubico.com för mer information

Viktiga händelser efter periodens utgång

- Den 15 februari 2024 beslutade styrelsen att ändra de långsiktiga finansiella målen för tillväxt, från att mätas på orderingång till att mätas på nettoomsättning. Uppdaterat långsiktigt tillväxtmål är: Årlig tillväxt i nettoomsättning, i genomsnitt, 25 procent

MSEK	Q4			jan-dec		
	2023	2022	Δ%	2023	2022	Δ%
Nettoomsättning	559,9	468,5	19,5	1 844,2	1 561,0	18,1
varav prenumerationsomsättning, %	14,0	11,5		13,8	9,0	
Bruttovinst	465,7	387,8	20,1	1 577,9	1 316,3	19,9
Bruttomarginal, %	83,2	82,8		85,6	84,3	
Justerad EBITDA ¹	93,3	70,5	32,3	296,2	226,4	30,8
Justerad EBITDA-marginal (%) ¹	16,7	15,1		16,1	14,5	
EBITDA	100,0	70,5	41,8	209,1	226,4	-7,7
EBITDA-marginal, %	17,9	15,1		11,3	14,5	
Justerad EBIT ¹	88,3	67,5	31,0	281,7	215,3	30,8
Justerad EBIT-marginal (%) ¹	15,8	14,4		15,3	13,8	
Rörelseresultat (EBIT)	95,1	67,5	40,9	194,5	215,3	-9,6
EBIT-marginal, %	17,0	14,4		10,5	13,8	
Nettoresultat	78,4	109,5	-28,4	142,3	255,5	-44,3
Resultat per aktie, före utspädning ²	0,91	2,22	-58,9	2,38	5,17	-53,9
Resultat per aktie, efter utspädning ²	0,91	2,14	-57,5	2,38	5,00	-52,3
Nettokassa	508,3	231,5	119,6	508,3	231,5	119,6
Orderingång	684,1	372,9	83,5	1 840,0	1 584,2	16,1
varav orderingång prenumerationer, %	18,9	17,2		14,9	15,3	
ARR	286,5	204,7	40,0	286,5	204,7	40,0

¹ Justerat för transaktionsrelaterade kostnader

² Antalet aktier har under räkenskapsåret 2023 ökat 68 procent jämfört med föregående år, relaterat till samgåendet mellan ACQ och Yubico.

Q4

Bokslutskommuniké 2023

Bra start som börsnoterat företag

2023 var ett omvälvande år för Yubico. Efter nästan 16 år vid rodret på Yubico avgick medgrundaren Stina Ehrensvärd som vd i februari 2023 och lämnade över stafettpippen till mig. I juni 2023 lämnade Ram Shriram, Yubicos mångårige ordförande, över ordförandeklubban till Patrik Tigerschiöld. Det kan noteras att både Stina och Ram är fortsatt aktiva i nya roller inom bolaget. I april 2023 offentliggjordes Yubicos fusion med ACQ Bure och det sammanslagna bolaget börsnoterades den 20 september på Nasdaq First North, Stockholm.

Behovet av avancerad multifaktorautentisering (MFA) är större än någonsin. Hackerattacker blir allt mer avancerade och de skadar den offentliga sektorn, organisationer och företag över hela världen. Cyberbrottsligheten ökar, men också insikten om att modern, nätfiskeresistent MFA är ett av de mest effektiva sätten att stoppa och mildra dessa attacker. Yubico är den erkända marknadsledaren inom detta växande marknadssegment, och som ett resultat av detta såg vi en bred ökning av efterfrågan.

Under kvartalet upplevde vi hur det ökande intresset och hotbilden även återspeglas i en ökad efterfrågan på Yubicos lösningar. Jämfört med Q4 2022 ökade orderingången med mer än 83 procent, vilket är ett nytt kvartalsrekord – utan att någon enskild order stack ut. För att möta denna ökade efterfrågan var vi tvungna att skala upp snabbt, men vi kunde göra det samtidigt som vi bibehöll en sund EBIT-marginal.

Som en del i förberedelserna för byte av noteringslista till huvudlistan, som vi kommunicerade i samband med samgåendet med ACQ Bure, övergår vi från och med 2024 till att rapportera enligt redovisningsstandarden IFRS.

Omsättning och försäljning

Nettoomsättningen under Q4 ökade med 19,5 procent jämfört med samma kvartal föregående år till 559,9 MSEK. Bruttomarginalen förbättrades något till 83,2 procent och EBIT justerat för transaktionskostnader relaterat till fusionen uppgick till 88,3 mkr jämfört med 67,5 mkr i Q4 2022.

Nettoomsättningen för helåret uppgick till 1.844,2 MSEK, en ökning med 18,1 procent jämfört med 2022. Justerad EBIT uppgick till 281,7 mkr jämfört med 215,3 MSEK under 2022. Den justerade EBIT-marginalen för helåret var 15,3 procent 2023 jämfört med 13,8 procent 2022.

Orderingången under fjärde kvartalet 2023 ökade med 83,5 procent jämfört med Q4 2022. Orderingången för helåret ökade med 16,1 procent jämfört med 2022, trots den exceptionellt stora ordern under Q2 2022. Tillväxten under kvartalet kom från en bred uppsättning kunder inom flera branscher och geografier, bland annat amerikanska högteknologiska och finansiella tjänsteföretag samt ett brett spektrum av kanadensiska och europeiska kunder.

Prenumerationer utgjorde 18,9 procent av orderingången under Q4 jämfört med 17,2 procent under Q4 2022, vilket tillförde 31,2 mkr i nya årliga återkommande intäkter (ARR) netto under Q4 2023. Total ARR uppgick till 286,5 mkr vid utgången av 2023, en ökning med 40,0 procent jämfört med föregående år.

Influerar regeringspolicyer och samverkar med teknikpartners

Under kvartalet fortsatte vi vårt arbete med att hjälpa amerikanska och europeiska tillsynsmyndigheter att upprätta policyer och lagstiftning som främjar

cybersäkerhet på ett effektivt sätt. Yubico arbetar också med flera strategiska teknikpartners för att säkerställa att nuvarande och framtida kunder kan implementera nätfiskeresistent MFA och stark kryptering och är aktiv i flera bransch-organisationer, framför allt FIDO Alliance.

Erkännande i media

Yubicos lösning på ett av de viktigaste cybersäkerhetsproblemen uppmärksammas allt mer i media, såväl i USA som i Europa och Asien. I januari 2024 publicerades artiklar i The New York Times och The Wall Street Journal om hur du bäst skyddar din närvaro på nätet. Denna typ av uppmärksamhet förstärker vikten av nätfiskeresistent MFA, befäster Yubicos position som marknadsledare på denna växande marknad och bärar för fortsatt tillväxt 2024.



Mattias Danielsson, CEO

Yubico är ett globalt cybersäkerhetsföretag som sedan 2016 uppvisat en årlig ökning av nettoomsättningen ("CAGR") om 40 procent. Genom sin kärnprodukt och uppfinning, YubiKey, löser Yubico det främsta cybersäkerhetsproblemet – användning av stulna identiteter. Dessa orsakar 9 av 10 cybersäkerhetsintrång, ofta genom så kallade nätfiskeattacker.

YubiKey är en nyckel för multi-faktorautentisering (MFA) som säkerställer att endast auktoriserade användare har tillgång till känsliga konton och system. Autentiseringslösningen omfattar en betydande portfölj av egenutvecklade teknologier.

Hittills har YubiKeys sålts och distribuerats till över 160 länder över hela världen. Yubicos kunder inkluderar företag

inom teknologisektorn, finans, tillverkning och detaljhandel samt myndigheter och övrig offentlig sektor, med kunder som Amazon, Google, Microsoft och delstaten Washington som använder YubiKeys för att skydda personal och känslig information från cyberattacker.

YubiKeys har historiskt sett bara sålts med en evig licens, vilket givit kunderna rätt till produkten under hela dess livstid. Sedan 2020 erbjuder Yubico även en prenumerationsbaserad modell, där Yubico tar ett större helhetsansvar och behåller ägandet av hårdvaran.

Yubico har sitt huvudkontor i Stockholm och Santa Clara, Kalifornien med tillverkning huvudsakligen i Sverige och mindre del av tillverkningen i USA. Bolaget handlas på Nasdaq First North Growth Market i Stockholm sedan 20 september, 2023.

PERIODEN I SAMMANDRAG

VD-ORD

YUBICO I KORTHET

KONCERNENS UTVECKLING

ÖVRIG INFORMATION

FINANSIELLA RAPPORTER

YTTERLIGARE INFORMATION

YUBICO'S KONKURRENSFÖRDELAR, STYRKOR OCH MÖJLIGHETER



Starkt växande marknad
Underliggande trender som ökande antal cyberattacker, molnmigrering, digital transformation, reglering och större investeringar i cybersäkerhet driver efterfrågan på Yubicos lösningar



Unik, beprövad teknologi
Yubicos lösningar är den ledande standarden för modern nätfiske-resistent multifaktorautentisering och används av tusentals företag och miljontals personer i över 160 länder runt om i världen



Attraktiv tillväxtpotential
Stor potential att fortsätta växa med både befintliga och nya kunder genom:
- Nya områden
- Nya industrivertikaler
- Kunders kunder och tredjepartsleverantörer



Stabil organisation
Yubico har en erfaren ledningsgrupp med djup sektorkunskap, där flertalet har varit med och utvecklat bolaget och branschen i mer än ett decennium

1.8_{mdr}

Nettoomsättning de senaste tolv månaderna

437

medarbetare vid kvartalets utgång

VISION

Att göra internet säkrare med stark autentisering för alla

VÄRDEERBJUDANDE

Stoppa phishing-attacker och kontoövertagande på enklast möjliga sätt

86%

Bruttomarginal de senaste tolv månaderna

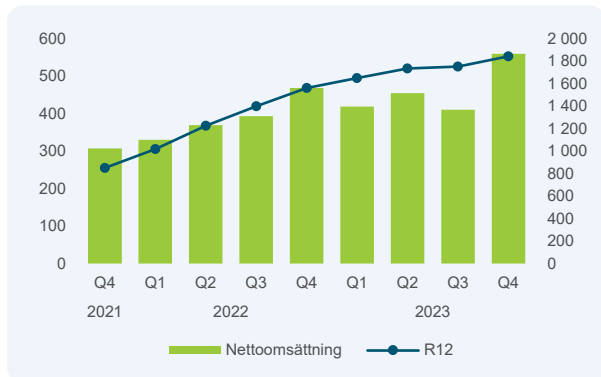
160+

marknader Global närvaro

Q4

Bokslutskommuniké 2023

Nettoomsättning, per kvartal och rullande 12 månader, mkr



Nettoomsättning

Oktober-december

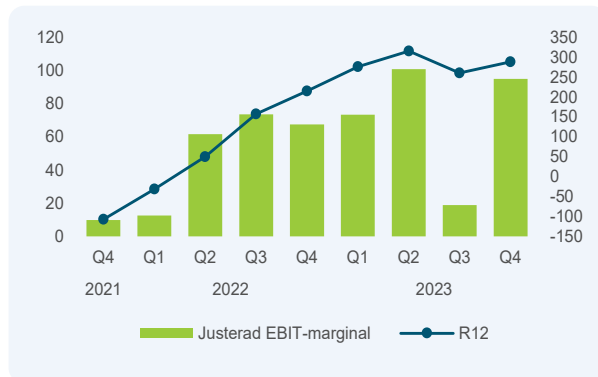
Nettoomsättningen ökade med 19,5 procent till 559,9 mkr (468,5), motsvarande en ökning med 17,8 procent i lokala valutor och prenumerationsförsäljningen stod för 14,0 (11,5) procent av nettoomsättningen.

61,4 (72,9) procent av nettoomsättningen kom från Amerika, 27,7 (22,8) procent från EMEA och 10,9 (4,3) procent från Asien- och Stillahavsområdet. Alla geografier och kundsegment utvecklas väl, men EMEA och APJ visar stark tillväxt liksom den kanadensiska marknaden. Den lägre tillväxttakten jämfört med föregående år för Amerika kommer av fjolårets exceptionellt stora order, som främst levererades under tredje och fjärde kvartalet.

Januari-december

Nettoomsättningen ökade med 18,1 procent till 1 844,2 (1 561,0) mkr, motsvarande en ökning med 12,5 procent

Justerad EBIT, per kvartal och rullande 12 månader, mkr



i lokala valutor och prenumerationsförsäljningen stod för 13,8 (9,0) procent av nettoomsättningen.

66,1 (74,6) procent av nettoomsättningen kom från Amerika, 25,4 (20,2) procent från EMEA och 8,5 (5,2) procent från Asien och Stillahavsområdet.

Bruttoresultat

Oktober-december

Bruttoresultatet ökade med 20,1 procent till 465,7 (387,8) mkr, motsvarande en bruttomarginal på 83,2 procent (82,8).

Januari-december

Bruttoresultatet ökade med 19,9 procent till 1 1577,9 (1 316,3) mkr, motsvarande en bruttomarginal på 85,6 (84,3) procent.

EBIT

Oktober-december

Justerad EBIT uppgick till 88,3 (67,5) mkr, motsvarande en justerad EBIT-marginal på 15,8 procent (14,4). Justeringen avser transaktionskostnader i samgåendet

mellan ACQ och Yubico i september och består av en positiv effekt från sänkt skattekostnad, 10,7 mkr, samt tillkommande kostnader i kvartalet, 4,0 mkr, en positiv nettoeffekt om 6,7 mkr. Se not 4 för mer information.

Kostnaderna för försäljnings-provisioner är högre detta kvartal drivet av den starka orderingången under kvartalet och effekten av accelererande provisionutfall i slutet av året. Orealiserade valutaeffekter påverkar resultatet med netto -14,3 (-23,0) mkr. EBIT uppgick till 95,1 (67,5) mkr, motsvarande en EBIT-marginal på 17,0 procent (14,4).

Januari-december

Justerad EBIT uppgick till 281,7 (215,3) mkr, motsvarande en justerad EBIT-marginal på 15,3 (13,8) procent. Justeringen avser transaktionskostnader i sammanslagningen mellan ACQ och Yubico, se not 4 för mer detaljer. EBIT uppgick till 194,5 (215,3) mkr, vilket motsvarar en EBIT-marginal på 10,5 (13,8) procent.

Resultat efter skatt och vinst per aktie

Oktober-december

Resultatet efter skatt uppgick till 78,4 (109,5) mkr. Den effektiva skatten för kvartalet var 17,9 procent (-60,6). Föregående år redovisades underskottsavdraget, 221,2 mkr, i sin helhet i det fjärde kvartalet, med positiv skatteeffekt om 45,9 mkr.

Vinst per aktie efter utspädning uppgick till 0,91 (2,14) kronor. Genomsnittligt antal aktier har ökat med 68 procent jämfört med föregående år, relaterat till samgåendet mellan ACQ och Yubico.

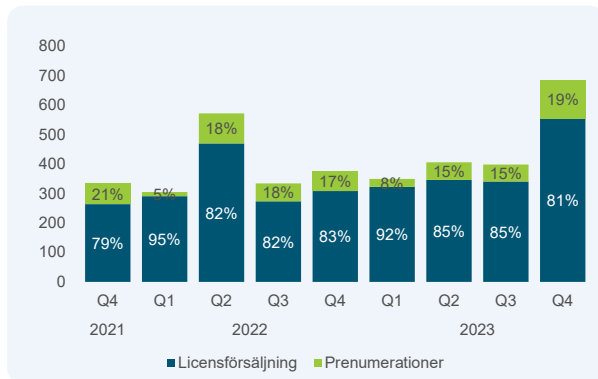
Januari-december

Resultatet efter skatt uppgick till 142,3 (255,5) mkr. Vinst per aktie efter utspädning uppgick till 2,38 (5,00) kronor.

Q4

Bokslutskommuniké 2023

Orderingång per kvartal, mkr



Orderingång

Oktober-december

Orderingången ökade med 83,5 procent i kvartalet till 684,1 (372,9) mkr, motsvarande en ökning med 83,2 procent i lokala valutor. Orderingången av prenumerationer uppgick till 129,2 (64,1) mkr, motsvarande 18,9 (17,2) procent av orderingången.

Januari-december

Orderingången ökade med 16,1 procent för perioden till 1 840,0 (1 584,2) mkr, motsvarande en ökning med 10,2 procent i lokala valutor. Orderingången 2022 inkluderade en exceptionellt stor order under andra kvartalet från en kund, som uppgick till 39 procent av kvartalets bokningar.

Orderingången av prenumerationer uppgick till 274,1 (241,7) mkr, motsvarande 14,9 procent (15,3) av orderingången.

ARR, mkr



Årliga återkommande intäkter, ARR

ARR ökade med 40,0 procent och uppgick vid periodens slut till 286,5 (204,7) mkr. Yubico adderade 31,2 mkr i netto ny ARR under kvartalet och 81,8 mkr från den 31 december 2022.

Kassaflöde och finansiell ställning

Oktober-december

Kassaflödet från den löpande verksamheten under kvartalet uppgick till -17,7 (40,9) mkr. Nettoförändringen av rörelsekapital uppgick till -99,9 mkr. Lageruppbyggnaden fortsatte under kvartalet för att minska risken för brist och förseningar i kundleveranser och uppgick till 93,4 mkr.

Kassaflödet från investeringsverksamheten uppgick till -3,9 (-4,8) mkr. Kassaflödet från finansieringsverksamheten uppgick netto till -3,3 (-2,0) mkr.

Januari-december

Kassaflödet från den löpande verksamheten uppgick under perioden till 97,6 (32,7) mkr. Förändringar i rörelsekapitalet för perioden uppgick till -151,3 mkr, där lageruppbyggnad på 335,7 mkr delvis kompensterades av positiva effekter från kundfordringar i början av året. Kassaflödet från investeringsverksamheten uppgick till 3 410,6 (-18,8) mkr. Kassaflödet från finansieringsverksamheten uppgick netto till -3 242,8 (-6,7) mkr varav -3 239,5 mkr avser fusionen. Se not 4 för ytterligare detaljer om fusionstransaktionen.

Likvida medel uppgick vid periodens slut till 547,3 (283,5) mkr.

Nettokassan vid periodens slut uppgick till 508,3 (231,5) mkr. Nettokassan består av Kassa och bank om 547,3 (283,5) mkr minus skulder till kreditinstitut om totalt 39,0 (52,0) mkr.

Q4

Bokslutskommuniké 2023

Väsentliga händelser under perioden

- Den 19 april 2023 meddelades att Yubico går samman med ACQ Bure och att det sammanslagna bolaget avser att noteras på Nasdaq First North Growth Market under Q3 2023
- Fusionen slutfördes den 20 september och handeln i Yubicos aktier inleddes samma dag på Nasdaq First North Growth Market. Sista dag för handel på Nasdaq Stockholm i ACQ:s namn var den 19 september. Se vidare information i not 4
- Mattias Danielsson utsågs till VD för det sammanslagna bolaget i samband med fusionen
- På en extra bolagsstämma den 19 september utsågs Stina Ehrensvärd, Gösta Johannesson, Paul Madera och Ram Shriram till nya styrelseledamöter och Patrik Tigerschiöld (ordförande) och Eola Änggård Runsten omvaldes. Då beslutades även att införa ett långsiktigt incitamentsprogram, se vidare under rubriken Långsiktigt incitamentsprogram

Hållbarhet

Yubicos övergripande vision är att göra säker inloggning enkel och tillgänglig för alla. Ur ett samhällsperspektiv är IT-säkerhet väsentligt för att säkerställa säker kommunikation och för att skydda kunder, medborgare och i förlängningen demokratier. Yubico lever upp till FN:s mål för hållbar utveckling (SDG) nr.9 genom att stödja en motståndskraftig infrastruktur, och SDG nr.16 genom att stödja effektiva, ansvarsfulla och transparenta institutioner och allmänhetens tillgång till information.

För mer detaljerad information om vårt hållbarhetsarbete, se årsredovisningen för 2022.

Anställda

Antalet anställda i Yubico-koncernen var vid periodens slut 437 (378).

Finansiella mål

Bolaget har antagit följande finansiella mål på lång sikt (inom 5 år):

- Tillväxt: Årlig nettoomsättningstillväxt om, i genomsnitt, 25 procent.
- Lönsamhet: 20 procent EBIT-marginal.
- Utdelningspolicy: Bolaget kommer under överskådlig framtid i första hand att använda genererade kassaflöden för att investera i fortsatt tillväxt.

Riskhantering

Yubico arbetar kontinuerligt med att identifiera, utvärdera och hantera risker i olika system och processer. Riskanalyser genomförs löpande avseende normal verksamhet och i samband med aktiviteter som ligger utanför Yubicos ordinarie kvalitetssystem.

Risk- och osäkerhetsfaktorerna för koncernen och moderbolaget, inklusive affärsmässiga och finansiella risker, beskrivs i årsredovisningen för räkenskapsåret 2022. Det har inte skett några förändringar i risk- och osäkerhetsfaktorerna för koncernen och moderbolaget.

Moderbolaget

Moderbolagets nettoomsättning för perioden januari-december 2023 uppgick till 976,0 (658,7) mkr. Resultatet före skatt uppgick till 176,0 (216,1) mkr. Likvida medel vid periodens slut uppgick till 476,6 (217,7) mkr. Antalet anställda i moderbolaget var vid utgången av kvartalet 127 (106).

Ägande och aktien

Yubico Group AB:s aktie är noterad på First North Growth Market under tickern YUBICO. Certifierad rådgivare är FNCA.

Per den 31 december 2023 var antalet emitterade aktier 86 114 017. Samtliga aktier var stamaktier.

Långsiktigt incitamentsprogram

En extra bolagsstämma som hölls den 19 september beslutade att implementera ett långsiktigt incitamentsprogram för 2023, baserat på prestationsaktierätter (PSU) och inkluderar upp till cirka 440 ledande befattningshavare, nyckelpersoner och andra anställda i koncernen. Det maximala antalet PSU:er som kan tilldelas är 700 000. Varje intjänad PSU ger innehavaren rätt att erhålla en aktie i bolaget. PSU:er intjänas årligen under en treårsperiod och är beroende av prestationsvillkor och fortsatt anställning. Den maximala utspädningen för nuvarande aktieägare är 0,80 procent av det nuvarande totala antalet utestående aktier.

I december tilldelades 698 629 PSU:er till 356 ledande befattningshavare, nyckelpersoner och övriga anställda i koncernen baserat på detta program.

Övergång till IFRS

Inför kommande ansökan om omlisting till Nasdaq Stockholm Main market, har bolaget beslutat att införa redovisning i enlighet med IFRS från 1 januari 2024. En närmare beskrivning av effekterna av denna övergång kommer att publiceras senast i samband med publicering av delårsrapporten för första kvartalet 2024.

Styrelsen och verkställande direktören försäkrar att delårsrapporten ger en rättvisande översikt över utvecklingen av koncernens och moderbolagets verksamhet, resultat och finansiella ställning samt beskriver väsentliga risker och osäkerhetsfaktorer för moderbolaget och de bolag som ingår i gruppen.

Stockholm den 16 februari 2024

Patrik Tigerschiöld
Ordförande

Ramanujam Shriram

Stina Ehrensvärd

Gösta Johannesson

Eola Änggård Runsten

Paul Madera

Mattias Danielsson
VD

Webcast/telefonkonferens

Yubico kommer att hålla en webbsändning/telefonkonferens den 16 februari kl 09.00 CET. Mattias Danielsson, VD för Yubico och Camilla Öberg, CFO för Yubico kommer att presentera och svara på frågor.

Om du önskar delta via webcasten gå in på följande länk. <https://ir.financialhearings.com/yubico-q4-report-2023>

Om du önskar delta via telefonkonferens, med möjlighet att ställa muntliga frågor, registrerar du dig via länken nedan. <https://conference.financialhearings.com/teleconference/?id=5002486>

Finansiell kalender

Delårsrapport januari – mars: 14 maj, 2024

Årsstämma: 14 maj, 2024

Halvårsrapport januari – juni: 15 augusti, 2024

Delårsrapport januari – september: 13 november, 2024

Bokslutskommuniké januari – december: 13 februari, 2025

Kontakter

Mattias Danielsson
VD
+46 70 287 00 03
mattias@yubico.com

Camilla Öberg
CFO
+46 73 398 50 01
camilla.oberg@yubico.com

Johan Hähnel
IR
+46 70 605 63 34
johan.hahnel@comir.se

Informationen i denna delårsrapport har inte granskats av bolagets revisorer.

Delårsrapporten innehåller sådan information som Yubico är skyldigt att offentliggöra enligt EU:s marknadsmissbruksförordning (MAR). Informationen lämnades för offentliggörande den 16 februari 2024, kl. 07.00 CET.

PERIODEN I SAMMANDRAG

VD-ORD

YUBICO I KORTHET

KONCERNENS UTVECKLING

ÖVRIG INFORMATION

FINANSIELLA RAPPORTER

YTTERLIGARE INFORMATION

Q4

Bokslutskommuniké 2023

Koncernens resultaträkning i sammandrag

MSEK	Not	Q4		jan-dec	
		2023	2022	2023	2022
Nettoomsättning	2	559,9	468,5	1 844,2	1 561,0
Övriga rörelseintäkter		14,7	2,0	47,8	71,2
Rörelsens intäkter		574,6	470,5	1 892,0	1 632,1
Handelsvaror		-94,2	-80,7	-266,3	-244,7
Övriga externa kostnader		-92,0	-78,6	-309,9	-275,5
Personalkostnader		-267,7	-208,0	-971,7	-834,8
Av- och nedskrivningar av materiella och immateriella anläggningstillgångar		-5,0	-3,1	-14,6	-11,2
Transaktionsrelaterade kostnader	4	6,7	-	-87,2	-
Övriga rörelsekostnader		-27,4	-32,5	-47,8	-50,7
Rörelseresultat (EBIT)		95,1	67,5	194,5	215,3
Finansnetto		0,4	0,7	3,2	5,1
Resultat före skatt		95,5	68,2	197,7	220,4
Skatt på periodens resultat	3	-17,1	41,3	-55,4	35,1
Periodens resultat		78,4	109,5	142,3	255,5
Resultat per aktie före utspädning (SEK)		0,91	2,22	2,38	5,17
Resultat per aktie efter utspädning (SEK)		0,91	2,14	2,38	5,00
Genomsnittligt antal aktier före utspädning		86,1	49,4	59,7	49,4
Genomsnittligt antal aktier efter utspädning		86,1	51,1	59,7	51,0

Q4

Bokslutskommuniké 2023

Koncernens rapport över finansiell ställning i sammandrag

MSEK	Not	31 dec	
		2023	2022
TILLGÅNGAR			
Immateriella anläggningstillgångar		7,2	10,2
Materiella anläggningstillgångar		29,7	32,3
Finansiella anläggningstillgångar	3	66,8	59,3
Summa anläggningstillgångar		103,7	101,8
Varulager		501,0	168,3
Kundfordringar		218,6	418,4
Övriga kortfristiga fordringar		102,9	149,9
Kassa och bank		547,3	283,5
Summa omsättningstillgångar		1 369,9	1 020,1
SUMMA TILLGÅNGAR		1 473,6	1 121,9
Eget kapital och skulder			
Eget kapital	4	1 142,0	732,6
Avsättningar		2,6	3,8
Långfristiga skulder till kreditinstitut		26,0	39,0
Kortfristiga skulder till kreditinstitut		13,0	13,0
Leverantörsskulder		66,7	85,7
Övriga kortfristiga skulder		223,4	247,7
Totala skulder		331,7	389,3
Summa eget kapital och skulder		1 473,6	1 121,9

Koncernens rapport över förändringar i eget kapital i sammandrag

MSEK	Not	31 dec	
		2023	2022
Ingående eget kapital		732,6	435,7
Årets resultat efter skatt		142,3	255,5
Omräkningsdifferenser		-2,0	4,6
Nyemission		9,7	2,0
Pågående nyemission		-	3,8
Försäljning av teckningsrätter		-	0,4
Personaloptioner - värde på anställdas intjäning		30,3	30,6
Fusionsrelaterade transaktioner	4	229,0	-
Utgående eget kapital		1 141,9	732,6

Koncernens kassaflödesanalys i sammandrag

MSEK	Not	Q4		jan-dec	
		2023	2022	2023	2022
Den löpande verksamheten					
Resultat efter finansiella poster		95,5	68,2	197,7	220,4
Justering för poster som inte ingår i kassaflödet	4	2,2	11,3	72,1	11,9
Betald inkomstskatt		-15,5	-8,3	-21,0	-11,0
Kassaflöde från den löpande verksamheten före förändringar av rörelsekapital		82,2	71,3	248,8	221,3
Förändring av varulager		-93,4	13,1	-335,7	61,8
Förändring av kortfristiga fordringar		111,7	-148,4	285,7	-327,2
Förändring av kortfristiga skulder		-118,2	104,9	-101,3	76,8
Kassaflöde från löpande verksamhet		-17,7	40,9	97,6	32,7
Kassaflöde från investeringsverksamheten	4	-3,9	-4,8	3 410,6	-18,8
Kassaflöde från finansieringsverksamheten	4	-3,3	-2,0	-3 242,8	-6,7
Periodens kassaflöde		-24,9	34,0	265,4	7,2
Likvida medel vid periodens början		581,4	253,6	283,5	264,5
Kursdifferenser i likvida medel		-9,2	-4,2	-1,6	11,7
Likvida medel vid periodens slut		547,3	283,5	547,3	283,5

Q4

Bokslutskommuniké 2023

Moderbolagets resultaträkning i sammandrag

MSEK	Q4		jan-dec	
	2023	2022	2023	2022
Nettoomsättning	326,0	327,6	976,0	658,7
Övriga rörelseintäkter	14,3	1,5	46,3	68,8
Rörelsens intäkter	340,2	329,1	1 022,3	727,5
Handelsvaror	-102,3	-37,0	-294,9	-143,0
Övriga externa kostnader	-77,5	-130,9	-232,9	-187,1
Personalkostnader	-57,5	-39,0	-202,0	-139,3
Av- och nedskrivningar av materiella och immateriella anläggningstillgångar	-3,2	-1,8	-9,2	-6,8
Transaktionsrelaterade kostnader	6,7	-	-63,7	-
Övriga rörelsekostnader	-27,1	-32,1	-47,4	-50,1
Rörelseresultat (EBIT)	79,3	88,3	172,3	201,1
Finansnetto	3,4	3,5	14,4	14,9
Resultat före skatt	82,7	91,8	186,7	216,1
Skatt på periodens resultat	-14,9	45,6	-43,9	45,6
Periodens resultat	67,8	137,4	142,8	261,7

Moderbolagets balansräkning i sammandrag

	31 dec	31 dec
MSEK	2023	2022
TILLGÅNGAR		
Immateriella anläggningstillgångar	7,2	10,2
Materiella anläggningstillgångar	19,7	20,9
Andelar i koncernföretag	0,3	0,3
Fordringar hos koncernföretag	133,0	137,6
Övriga finansiella tillgångar	51,5	49,7
Summa anläggningstillgångar	211,7	218,7
Varulager	358,0	80,5
Kundfordringar	86,0	46,7
Fordringar hos koncernföretag	27,6	128,7
Övriga kortfristiga fordringar	70,7	129,8
Kassa och bank	476,6	217,7
Summa omsättningstillgångar	1 018,9	603,4
SUMMA TILLGÅNGAR	1 230,6	822,1
Eget kapital och skulder		
Bundet eget kapital	215,3	0,4
Fritt eget kapital	817,3	650,7
Summa eget kapital	1 032,6	651,1
Avsättningar	-	-
Långfristiga skulder till kreditinstitut	26,0	39,0
Kortfristiga skulder till kreditinstitut	13,0	13,0
Leverantörsskulder	58,2	75,8
Skulder till koncernföretag	26,7	0,0
Övriga kortfristiga skulder	74,1	43,2
Totala skulder	198,0	171,0
Summa eget kapital och skulder	1 230,6	822,1

Not 1. Redovisningsprinciper

Denna delårsrapport har upprättats i enlighet med Årsredovisningslagen och BFNAR 2012:1 Årsredovisning och koncernredovisning (K3). Bolagets redovisningsprinciper är oförändrade jämfört med den senaste årsredovisningen.

Not 2. Nettoomsättning

Nettoomsättningen fördelas enligt följande:

MSEK	Q4		jan-dec	
	2023	2022	2023	2022
Amerika	343,9	341,3	1 218,8	1 164,9
EMEA	155,0	107,0	468,3	314,8
Asien-Stillahavsregionen	61,1	20,1	157,3	81,3
Summa	559,9	468,5	1 844,5	1 561,0

MSEK	Q4		jan-dec	
	2023	2022	2023	2022
Licensförsäljning	481,4	414,6	1 667,6	1 419,9
Prenumerationer	78,5	53,8	176,6	141,1
Summa	559,9	468,5	1 844,2	1 561,0

Not 3. Skatt

Moderbolaget hade per den 31 december 2022 underskottsavdrag uppgående till 221,2 mkr. 9,5 mkr tillkom i samband med fusionen av ACQ och totala underskottsavdrag per slutet av perioden uppgick till 230,7 mkr. Uppskjuten skattefordran uppgår till 47,6 mkr vid periodens utgång.

På grund av fusionen av bolagen kommer 230,7 mkr att spärras för användning under de kommande 5 åren men kommer att vara tillgängligt från 2028 och framåt.

Not 4. Fusion mellan Yubico och ACQ Bure

Den 19 april 2023 meddelade ACQ att ACQ och Yubico hade ingått ett avtal om samgående. Samgåendet genomfördes den 20 september med ACQ som kvarvarande bolag, men bytte samtidigt namn till Yubico AB. Sista dag för handel av ACQ på Nasdaq Stockholm var den 19 september och Yubicos första dag för handel på Nasdaq First North Growth Market var den 20 september. Fusionen av bolagen gjordes med ACQ som överlevande bolag, med organisationsnummer 559278-6668, men redovisningsmässigt som en omvänd fusion. Därmed fusioneras ACQ med Yubicos balansräkning per den 20 september och den historik som återspeglas i den finansiella rapporteringen är det gamla Yubico-bolagets, med organisationsnummer 556720-8755.

Transaktionsrelaterade kostnader

Koncernen har redovisat 87,2 mkr i transaktionsrelaterade kostnader relaterade till fusionen, varav en kostnadsminskning uppgående till 6,7 mkr redovisades i Q4, relaterad till fusionsförlusten (minskning med 10,7 mkr) och arvoden till rådgivare (ökning med 4,0 mkr). Den totala kostnaden om 87,2 mkr fördelas mellan fusionsförlust om 26,1 mkr, personalrelaterade kostnader om 29,3 mkr, kostnad för avbrutna incitamentsprogram

om 14,1 mkr samt arvode till rådgivare om 17,7 mkr. Av de totala kostnaderna är 50,9 mkr inte kassaflödespåverkande.

Kassaflödeseffekter

Nettoeffekten på kassaflödet från samgåendet var 183,9 mkr. Denna består av 3 423,5 mkr från investeringsverksamhet avseende kassabehållningen i ACQ Bure vid tidpunkten för fusionen och -3 239,5 mkr från finansieringsverksamhet avseende aktieemission om 133,0 mkr, teckning av Yubico-aktier om 430,4 mkr och kontant köpeskilling till Yubicos aktieägare om -3 802,9 mkr.

Totala värdet av den aktieplacering som genomfördes uppgick till 344,0 mkr, varav 211,0 mkr avsåg aktier som Yubicos aktieägare sålde för att täcka en inlösenkund i samband med aktieteckning med stöd av optionsprogram, och 133,0 mkr avsåg ovan nämnda aktieemission.

Justering för icke-kassapåverkande poster i kassaflödesanalysen inkluderar 50,9 mkr i transaktionsrelaterade poster, relaterade till fusionsförlusten och kostnad för avbrutna incitamentsprogram.

Fullständig specifikation över förändring i eget kapital för perioden (tkr)

	Aktiekapital	Pågående nyemission	Ovrigt tillskjutet kapital	Bal.res. inkl årets resultat	Summa eget kapital
Ingående eget kapital	394	3 838	795 316	-66 906	732 642
Periodens resultat	-	-	-	142 325	142 325
Förändringar direkt mot eget kapital					
Omräkningsdifferenser	-	-	-	-1 984	-1 984
Totalt förändringar direkt mot eget kapital	-	-	-	-1 984	-1 984
Transaktioner med koncernens ägare					
Nyemission, inlösta optioner	3	-	9 721	-	9 724
Registrering av nyemission, inlösta optioner	1	-3 838	3 837	-	-
Personaloptioner - värde på anställdas intjänning	-	-	-	30 284	30 284
Fusionsrelaterade transaktioner					
Nyemission	127 785	-	5 224	-	133 009
Fusionsjustering	87 103	-	-87 103	-	-
Inlösen av personal- och teckningsoptioner	-	-	430 372	-	430 372
Marknadsvärde på ACQ Bure i fusionen	-	-	3 468 500	-	3 468 500
Vederlag till Yubicos aktieägare	-	-	-3 802 912	-	-3 802 912
Totalt fusionsrelaterade transaktioner	214 888	-	14 082	-	228 970
Totalt transaktioner med ägare	214 891	-3 838	27 640	30 284	268 977
Utgående eget kapital	215 285	-	822 956	103 719	1 141 960

Ytterligare information

Kvartalssiffror

MSEK	Q4 2023	Q3 2023	Q2 2023	Q1 2023	Q4 2022	Q3 2022	Q2 2022	Q1 2022	Q4 2021
Nettoomsättning	559,9	410,7	454,6	419,0	468,5	393,2	369,1	330,2	307,2
Nettoomsättningstillväxt (%)	19,5	4,4	23,2	26,9	52,5	118,6	69,2	103,5	90,5
Nettoomsättningstillväxt (valutajusterad) (%)	17,8	1,8	16,2	17,3	34,3	88,9	60,7	84,5	83,3
Omsättning från prenumerationer	78,5	61,9	62,4	52,3	53,8	35,5	32,7	19,1	24,7
Andel av nettoomsättningen som utgörs av prenumerationer (%)	14,0	15,1	13,7	12,5	11,5	9,0	8,9	5,8	8,0
Bruttovinst	465,7	359,8	390,6	361,8	387,8	337,7	312,7	278,1	240,2
Justerad EBITDA	93,3	22,7	103,8	76,4	70,5	76,3	64,3	15,2	12,5
EBITDA	100,0	-71,1	103,8	76,4	70,5	76,3	64,3	15,2	12,5
Justerat rörelseresultat (EBIT)	88,3	19,1	100,8	73,4	67,5	73,6	61,7	12,6	9,8
Rörelseresultat (EBIT)	95,1	-74,8	100,8	73,4	67,5	73,6	61,7	12,6	9,8
Periodens resultat	78,4	-68,3	77,9	54,3	109,5	71,1	58,9	16,0	22,1
Bruttomarginal (%)	83,2	87,6	85,9	86,3	82,8	85,9	84,7	84,2	78,2
Justerad EBITDA-marginal (%)	16,7	5,5	22,8	18,2	15,1	19,4	17,4	4,6	4,1
EBITDA-marginal (%)	17,9	-17,3	22,8	18,2	15,1	19,4	17,4	4,6	4,1
Justerad EBIT-marginal (%)	15,8	4,7	22,2	17,5	14,4	18,7	16,7	3,8	3,2
EBIT-marginal (%)	17,0	-18,2	22,2	17,5	14,4	18,7	16,7	3,8	3,2
Nettokassa	508,3	539,1	370,5	392,7	231,5	198,4	201,9	150,8	199,5
Orderingång	684,1	399,6	406,4	350,0	372,9	334,7	572,1	304,6	333,8
Ökning i orderingång (%)	83,5	19,4	-29,0	14,9	11,7	40,0	98,0	69,8	47,0
Ökning i orderingång (valutajusterad) (%)	83,2	19,8	-34,9	3,0	-12,0	10,0	85,1	52,7	53,8
Orderingång från prenumerationer	129,2	57,9	60,0	27,0	64,1	61,3	102,3	14,0	69,6
Andel prenumerationer av total orderingång (%)	18,9	14,5	14,8	7,7	17,2	18,3	17,9	4,6	20,8
ARR	286,5	255,3	242,8	219,3	204,7	184,8	156,2	131,0	108,9

Q4

Bokslutskommuniké 2023

Alternativa nyckeltal som inte är definierade i enlighet med K3

Nyckeltal	Definition	Syfte
Omsättning från prenumerationer	Nettoomsättning hänförlig till prenumerationer.	Ge förståelse för omfattningen av intäkter från prenumerationer.
Andel av nettoomsättningen som utgörs av prenumerationer	Omsättning från prenumerationer i förhållande till nettoomsättningen.	För att bedöma omfattningen av prenumerationer i förhållande till nettoomsättning.
Nettoomsättningstillväxt	Årlig tillväxt i nettoomsättning.	Nyckeltalet används för att mäta bolagets nettoomsättningstillväxt.
Nettoomsättningstillväxt (valutajusterad)	Nettoomsättningstillväxt justerad för förändringar i utländska valutakurser.	Nyckeltalet används för att mäta jämförbar nettoomsättningstillväxt exklusive effekter av omräkning till utländsk valuta.
Bruttoresultat	Nettoförsäljning för perioden minus kostnader för handelsvaror.	Visar verksamhetens lönsamhet.
Bruttomarginal	Bruttoresultat i procentandel av nettoomsättningen.	Nyckeltalet är ett komplement till bruttoresultatet, som endast anger förändringen i absoluta tal (när olika perioder jämförs). Bruttomarginalen är en indikator på bolagets intjäningsförmåga över tid.
Justerad EBITDA	Rörelseresultat (EBIT) före avskrivningar och nedskrivningar justerat för jämförelsestörande poster.	Måttet används eftersom det visar lönsamheten före finansiella poster, skatter, avskrivningar, avskrivningar och nedskrivningar och används för att analysera och koncernens operativa verksamhet.
EBITDA	EBIT före avskrivningar och nedskrivningar.	Nyckeltalet används för att visa bolagets lönsamhet före finansiella poster, skatter, avskrivningar och nedskrivningar, och används för att bedöma koncernens operationella aktiviteter.
Justerad EBITDA-marginal	Rörelseresultat (EBIT) före av- och nedskrivningar i förhållande till nettoomsättningen justerat för jämförelsestörande poster.	Måttet är ett komplement till EBITDA som endast anger förändringen i absoluta tal (när olika perioder jämförs). EBITDA-marginalen är en indikation på verksamhetens lönsamhet i förhållande till nettoomsättningen, över tid.
EBITDA-marginal	EBIT före avskrivningar och nedskrivningar i förhållande till nettoomsättningen.	Nyckeltalet är ett komplement till EBITDA, som endast anger förändringen i absoluta tal (när olika perioder jämförs). EBITDA-marginalen är en indikator på bolagets intjäningsförmåga i förhållande till nettoomsättningen över tid.
Justerad EBIT-marginal	Rörelseresultat (EBIT) i förhållande till nettoomsättning justerat för jämförelsestörande poster.	Måttet är ett komplement till EBIT (Rörelseresultat) som endast anger förändringen i absoluta tal (när olika perioder jämförs). EBIT-marginal används för att ge förståelse för koncernens finansiella resultat på både kort och lång sikt.
EBIT-marginal	EBIT i förhållande till nettoomsättningen.	Nyckeltalet är ett komplement till EBIT, som endast anger förändringen i absoluta tal (när olika perioder jämförs). EBIT-marginal används för att ge en förståelse för koncernens finansiella resultat på både kort och lång sikt.
Nettokassa	Likvida medel minskade med räntebärande skulder (skulder till kreditinstitut).	Nyckeltalet används för att bedöma bolagets förmåga att möta sina finansiella åtaganden och skuldsättningsgrad.
Orderingång	Totalt värde av orderingången som mottagits under perioden.	Nyckeltalet används för att analysera omfattningen av ökningen i orderingång.
Orderingång från prenumerationer	Totala värdet av de prenumerationbokningar som mottagits under perioden.	Nyckeltalet används för att analysera den förväntade volymen av framtida intäkter från prenumerationer.
Andel prenumerationer av total orderingång	Orderingång som utgörs av prenumerationer i förhållande till total orderingång.	Nyckeltalet används för att ge förståelse för förhållandet mellan orderingång som utgörs av prenumerationer och totala orderingång.
Återkommande intäkter, årsvärde (ARR)	Totalt kontraktvärde relaterat till prenumerationersavtal vid periodens slut, exklusive engångsavgifter, delat på avtalets löptid omräknat baserat på den genomsnittliga valutakursen på en rullande tolv månadersbasis.	Ledningen följer detta nyckeltal eftersom det är viktigt för att förstå förväntade årliga intäkter från prenumerationer.

Avstämning av nyckeltal ej definierade enligt K3

MSEK	Q4		jan-dec	
	2023	2022	2023	2022
Bruttoresultat och bruttomarginal				
Nettoomsättning	559,9	468,5	1 844,2	1 561,0
Handelsvaror	-94,2	-80,7	-266,3	-244,7
Bruttovinst	465,7	387,8	1 577,9	1 316,3
Dividerat med Nettoomsättning	559,9	468,5	1 844,2	1 561,0
Bruttomarginal	83,2%	82,8%	85,6%	84,3%
Justerad EBITDA och justerad EBITDA-marginal				
Rörelseresultat (EBIT)	101,8	67,5	194,5	215,3
Justering för jämförelsestörande poster - transaktionsrelaterade kostnader	-6,7	-	87,2	-
Av- och nedskrivningar av materiella och immateriella anläggningstillgångar	5,0	3,1	9,6	8,1
Justerad EBITDA	100,0	70,5	291,3	223,4
Dividerat med Nettoomsättning	559,9	468,5	1 844,2	1 561,0
Justerad EBITDA-marginal	17,9%	15,1%	15,8%	14,3%
EBITDA och EBITDA-marginal				
Rörelseresultat (EBIT)	101,8	67,5	194,5	215,3
Av- och nedskrivningar av materiella och immateriella anläggningstillgångar	5,0	3,1	9,6	8,1
EBITDA	106,7	70,5	204,1	223,4
Dividerat med Nettoomsättning	559,9	468,5	1 844,2	1 561,0
EBITDA-marginal	19,1%	15,1%	11,1%	14,3%
Justerad EBIT och justerad EBIT-marginal				
Rörelseresultat (EBIT)	101,8	67,5	194,5	215,3
Justering för jämförelsestörande poster - transaktionsrelaterade kostnader	-6,7	-	87,2	-
Justerad EBIT-marginal	95,1	67,5	281,7	215,3
Dividerat med Nettoomsättning	559,9	468,5	1 844,2	1 561,0
Justerad EBIT-marginal	17,0%	14,4%	15,3%	13,8%
EBIT-marginal				
Rörelseresultat (EBIT)	101,8	67,5	194,5	215,3
Dividerat med Nettoomsättning	559,9	468,5	1 844,2	1 561,0
EBIT-marginal	18,2%	14,4%	10,5%	13,8%
Nettoomsättningstillväxt (valutajusterad)				
Total Nettoomsättningstillväxt	19,5%		19,9%	
varav förändringar i valutakurser	1,7%		8,7%	
varav tillväxt justerad för förändringar i valutakurser	17,8%		11,2%	

Q4

Bokslutskommuniké 2023

Avstämning av nyckeltal ej definierade enligt K3

MSEK	31 dec	31 dec
	2023	2022
Nettokassa		
Kassa och bank	547,3	283,5
Långfristiga skulder till kreditinstitut	-26,0	-39,0
Kortfristiga skulder till kreditinstitut	-13,0	-13,0
Nettokassa	508,3	231,5

PERIODEN I SAMMANDRAG

VD-ORD

YUBICO I KORTHET

KONCERNENS UTVECKLING

ÖVRIG INFORMATION

FINANSIELLA RAPPORTER

YTTERLIGARE INFORMATION

Q4

Bokslutskommuniké 2023



yubico

Yubico AB

Kungsgatan 44

SE-111 35 Stockholm

Org.nr 559278-6668

Telefon: 46 8 411 30 00

www.yubico.com